

東碩資訊股份有限公司
個體財務報告暨會計師查核報告
民國 113 年度及 112 年度
(股票代碼 3272)

公司地址：新北市新店區寶橋路 235 巷 131 號 3 樓之
4

電 話：(02)8919-1200

東碩資訊股份有限公司

民國 113 年度及 112 年度個體財務報告暨會計師查核報告

目 錄

<u>項</u>	<u>目</u>	<u>頁次/編號/索引</u>
一、	封面	1
二、	目錄	2 ~ 3
三、	會計師查核報告書	4 ~ 9
四、	個體資產負債表	10 ~ 11
五、	個體綜合損益表	12
六、	個體權益變動表	13
七、	個體現金流量表	14 ~ 15
八、	個體財務報表附註	16 ~ 63
	(一) 公司沿革	16
	(二) 通過財務報告之日期及程序	16
	(三) 新發布及修訂準則及解釋之適用	16 ~ 17
	(四) 重大會計政策之彙總說明	18 ~ 26
	(五) 重大會計判斷、假設及估計不確定性之主要來源	27
	(六) 重要會計項目之說明	27 ~ 51
	(七) 關係人交易	51 ~ 53
	(八) 質押之資產	54
	(九) 重大或有負債及未認列之合約承諾	54

項	目	頁次/編號/索引
(十)	重大之災害損失	54
(十一)	重大之期後事項	54
(十二)	其他	55 ~ 62
(十三)	附註揭露事項	62 ~ 63
(十四)	部門資訊	63
九、	重要會計項目明細表	
	應收帳款明細表	明細表一
	存貨明細表	明細表二
	採用權益法之投資變動明細表	明細表三
	不動產、廠房及設備變動明細表	明細表四
	短期借款明細表	明細表五
	應付帳款明細表	明細表六
	應付公司債明細表	明細表七
	長期借款明細表	明細表八
	營業收入明細表	明細表九
	營業成本明細表	明細表十
	製造費用明細表	明細表十一
	營業費用明細表	明細表十二
	本期發生之員工福利、折舊及攤銷費用功能別彙總	明細表十三

會計師查核報告

(114)財審報字第 24004350 號

東碩資訊股份有限公司 公鑒：

查核意見

東碩資訊股份有限公司民國 113 年及 112 年 12 月 31 日之個體資產負債表，暨民國 113 年及 112 年 1 月 1 日至 12 月 31 日之個體綜合損益表、個體權益變動表、個體現金流量表，以及個體財務報表附註(包括重大會計政策彙總)，業經本會計師查核竣事。

依本會計師之意見，上開個體財務報表在所有重大方面係依照證券發行人財務報告編製準則編製，足以允當表達東碩資訊股份有限公司民國 113 年及 112 年 12 月 31 日之個體財務狀況，暨民國 113 年及 112 年 1 月 1 日至 12 月 31 日之個體財務績效及個體現金流量。

查核意見之基礎

本會計師係依照會計師受託查核簽證財務報表規則及中華民國審計準則執行查核工作。本會計師於該等準則下之責任將於會計師查核個體財務報表之責任段進一步說明。本會計師所隸屬事務所受獨立性規範之人員已依中華民國會計師職業道德規範，與東碩資訊股份有限公司保持超然獨立，並履行該規範之其他責任。本會計師相信已取得足夠及適切之查核證據，以作為表示查核意見之基礎。

關鍵查核事項

關鍵查核事項係指依本會計師之專業判斷，對東碩資訊股份有限公司民國 113 年度個體財務報表之查核最為重要之事項。該等事項已於查核個體財務報表整體及形成查核意見之過程中予以因應，本會計師並不對該等事項單獨表示意見。

東碩資訊股份有限公司民國 113 年度個體財務報表之關鍵查核事項如下：

存貨之評價

關鍵查核事項說明

有關存貨評價之會計政策請詳個體財務報表附註四(十二)；存貨評價之會計估計及假設之不確定性請詳個體財務報表附註五(二)；存貨會計科目說明請詳個體財務報表附註六(五)。

由於消費性電子產品環境競爭，造成產品生命週期縮短，致產品價格常有所波動。東碩資訊股份有限公司運用判斷及估計決定資產負債表日存貨之淨變現價值，依成本與淨變現價值孰低法逐項比較，並對超過特定期間庫齡之存貨提列呆滯損失。

由於東碩資訊股份有限公司存貨評價涉及主觀判斷，且評價金額對財務報表之影響較為重大，因此，本會計師將存貨之評價列為查核重要事項之一。

因應之查核程序

本會計師對上開關鍵查核事項已執行之因應程序彙列如下：

1. 瞭解存貨備抵評價提列政策，確認財務報表期間對存貨備抵評價提列政策之採用。
2. 執行期末實地盤點觀察，辨識是否有呆滯、受損或無法銷售之存貨。

3. 取得各項存貨之淨變現價值報表，確認其計算邏輯，測試相關參數，包含：銷貨及採購資料檔等之來源資料，及相關佐證評估文件，並重新計算各個料號逐一比較其成本與淨變現價值孰低後所應計提之備抵評價損失。
4. 針對存貨庫齡異動進行測試，抽查其存貨異動日期之相關佐證文件確認庫齡期間之分類及重新計算所應計提之備抵評價損失。

銷貨收入之存在性

關鍵查核事項說明

收入認列之會計政策請詳個體財務報表附註四(二十八)；銷貨收入會計科目說明，請詳個體財務報表附註六(十八)。

東碩資訊股份有限公司主營消費性電子產品之研發、製造及銷售，產品多樣化與推陳出新，影響重要銷貨客戶之變動，且重要銷貨客戶佔個體銷貨收入之比重高，對個體財務報表影響重大。因此，本會計師將重要銷貨客戶之銷貨收入存在性列為查核重要事項之一。

因應之查核程序

本會計師對上開關鍵查核事項已執行之因應程序彙列如下：

1. 瞭解內部控制制度中，管理階層對銷貨所執行之控制程序，並將重要銷貨客戶之銷貨交易列為控制測試之樣本。
2. 瞭解並測試重要銷貨客戶之徵授信流程，確認授信條件經適當核准並與佐證資料核對，包含搜尋交易對象之相關資訊予以核對。
3. 取得並抽核重要銷貨客戶之銷貨明細及相關憑證。
4. 抽取重要銷貨客戶之應收帳款發函詢證。
5. 取得並抽核重要銷貨客戶期後收款明細及相關憑證。

6. 取得期後銷貨退回明細並抽核重要銷貨客戶是否有重大異常之銷貨退回情形。

管理階層與治理單位對個體財務報表之責任

管理階層之責任係依照證券發行人財務報告編製準則編製允當表達之個體財務報表，且維持與個體財務報表編製有關之必要內部控制，以確保個體財務報表未存有導因於舞弊或錯誤之重大不實表達。

於編製個體財務報表時，管理階層之責任亦包括評估東碩資訊股份有限公司繼續經營之能力、相關事項之揭露，以及繼續經營會計基礎之採用，除非管理階層意圖清算東碩資訊股份有限公司或停止營業，或除清算或停業外別無實際可行之其他方案。

東碩資訊股份有限公司之治理單位(含審計委員會)負有監督財務報導流程之責任。

會計師查核個體財務報表之責任

本會計師查核個體財務報表之目的，係對個體財務報表整體是否存有導因於舞弊或錯誤之重大不實表達取得合理確信，並出具查核報告。合理確信係高度確信，惟依照中華民國審計準則執行之查核工作無法保證必能偵出個體財務報表存有之重大不實表達。不實表達可能導因於舞弊或錯誤。如不實表達之個別金額或彙總數可合理預期將影響個體財務報表使用者所作之經濟決策，則被認為具有重大性。

本會計師依照中華民國審計準則查核時，運用專業判斷及專業懷疑。本會計師亦執行下列工作：

1. 辨認並評估個體財務報表導因於舞弊或錯誤之重大不實表達風險；對所評估之風險設計及執行適當之因應對策；並取得足夠及適切之查核證據以作為查核意見之基礎。因舞弊可能涉及共謀、偽造、故意遺漏、不實聲明或踰越內部控制，故未偵出導因於舞弊之重大不實表達之風險高於導因於錯誤者。
2. 對與查核攸關之內部控制取得必要之瞭解，以設計當時情況下適當之查核程序，惟其目的非對東碩資訊股份有限公司內部控制之有效性表示意見。
3. 評估管理階層所採用會計政策之適當性，及其所作會計估計與相關揭露之合理性。
4. 依據所取得之查核證據，對管理階層採用繼續經營會計基礎之適當性，以及使東碩資訊股份有限公司繼續經營之能力可能產生重大疑慮之事件或情況是否存在重大不確定性，作出結論。本會計師若認為該等事件或情況存在重大不確定性，則須於查核報告中提醒個體財務報表使用者注意個體財務報表之相關揭露，或於該等揭露係屬不適當時修正查核意見。本會計師之結論係以截至查核報告日所取得之查核證據為基礎。惟未來事件或情況可能導致東碩資訊股份有限公司不再具有繼續經營之能力。
5. 評估個體財務報表（包括相關附註）之整體表達、結構及內容，以及個體財務報表是否允當表達相關交易及事件。
6. 對於東碩資訊股份有限公司內組成個體之財務資訊取得足夠及適切之查核證據，以對個體財務報表表示意見。本會計師負責個體查核案件之指導、監督及執行，並負責形成個體財務報表之查核意見。

本會計師與治理單位溝通之事項，包括所規劃之查核範圍及時間，以及重大查核發現(包括於查核過程中所辨認之內部控制顯著缺失)。

本會計師亦向治理單位提供本會計師所隸屬事務所受獨立性規範之人員已遵循中華民國會計師職業道德規範中有關獨立性之聲明，並與治理單位溝通所有可能被認為會影響會計師獨立性之關係及其他事項(包括相關防護措施)。

本會計師從與治理單位溝通之事項中，決定對東碩資訊股份有限公司民國 113 年度個體財務報表查核之關鍵查核事項。本會計師於查核報告中敘明該等事項，除非法令不允許公開揭露特定事項，或在極罕見情況下，本會計師決定不於查核報告中溝通特定事項，因可合理預期此溝通所產生之負面影響大於所增進之公眾利益。

資 誠 聯 合 會 計 師 事 務 所

于智帆

會計師

黃世鈞

于智帆

黃世鈞



金融監督管理委員會

核准簽證文號：金管證審字第 1110349013 號

金管證審字第 1050029449 號

中 華 民 國 1 1 4 年 3 月 2 7 日



東碩資訊股份有限公司
 個體資產負債表
 民國113年及112年12月31日

單位：新台幣仟元

資	產	附註	113 年 12 月 31 日		112 年 12 月 31 日	
			金	%	金	%
流動資產						
1100	現金及約當現金	六(一)	\$ 108,914	2	\$ 95,390	2
1136	按攤銷後成本衡量之金融資產—流	六(一)				
	動		163,925	3	-	-
1150	應收票據淨額	六(四)	5	-	-	-
1170	應收帳款淨額	六(四)	642,790	13	477,543	11
1180	應收帳款—關係人淨額	六(四)及七(二)	354,480	7	602,902	13
1200	其他應收款		14,709	-	9,383	-
1210	其他應收款—關係人	七(二)	19,671	-	-	-
1220	本期所得稅資產		518	-	-	-
130X	存貨	六(五)	590,321	12	472,201	10
1410	預付款項		39,986	1	45,915	1
1470	其他流動資產		2,097	-	2,097	-
11XX	流動資產合計		<u>1,937,416</u>	<u>38</u>	<u>1,705,431</u>	<u>37</u>
非流動資產						
1517	透過其他綜合損益按公允價值衡量	六(三)				
	之金融資產—非流動		23,983	-	21,639	-
1550	採用權益法之投資	六(六)	2,186,776	43	1,987,684	43
1600	不動產、廠房及設備	六(七)	799,100	16	834,456	18
1755	使用權資產	六(八)	27,367	1	14,599	-
1780	無形資產		840	-	2,248	-
1840	遞延所得稅資產	六(二十五)	88,242	2	84,774	2
1900	其他非流動資產	六(七)	7,633	-	6,651	-
15XX	非流動資產合計		<u>3,133,941</u>	<u>62</u>	<u>2,952,051</u>	<u>63</u>
1XXX	資產總計		<u>\$ 5,071,357</u>	<u>100</u>	<u>\$ 4,657,482</u>	<u>100</u>

(續次頁)

東碩資訊股份有限公司
個體資產負債表
民國113年及112年12月31日



單位：新台幣仟元

負債及權益		附註	113 年 12 月 31 日		112 年 12 月 31 日			
			金	額	%	金	額	%
流動負債								
2100	短期借款	六(九)	\$	576,428	11	\$	422,583	9
2120	透過損益按公允價值衡量之金融負債—流動	六(十)		3,720	-		-	-
2130	合約負債—流動	六(十八)		11,885	-		10,123	-
2150	應付票據			-	-		-	-
2170	應付帳款			434,003	9		290,977	6
2180	應付帳款—關係人	七(二)		715,319	14		801,417	17
2200	其他應付款	六(十二)		177,662	4		163,054	4
2220	其他應付款項—關係人	七(二)		-	-		250	-
2230	本期所得稅負債			-	-		13,332	-
2280	租賃負債—流動			13,047	-		10,102	-
2320	一年或一營業週期內到期長期負債	六(十一)		95,812	2		120,511	3
2365	退款負債—流動	六(十八)		124,378	2		83,401	2
2399	其他流動負債—其他			2,923	-		-	-
21XX	流動負債合計			<u>2,155,177</u>	<u>42</u>		<u>1,915,750</u>	<u>41</u>
非流動負債								
2530	應付公司債	六(十)		272,023	6		-	-
2540	長期借款	六(十一)		1,077,609	21		1,173,421	26
2570	遞延所得稅負債	六(二十五)		-	-		28	-
2580	租賃負債—非流動			14,855	-		5,144	-
2600	其他非流動負債	六(十三)		3,314	-		4,220	-
25XX	非流動負債合計			<u>1,367,801</u>	<u>27</u>		<u>1,182,813</u>	<u>26</u>
2XXX	負債總計			<u>3,522,978</u>	<u>69</u>		<u>3,098,563</u>	<u>67</u>
權益								
股本								
3110	普通股股本	六(十五)		611,768	12		611,680	13
資本公積								
3200	資本公積	六(十六)		772,000	15		718,446	15
保留盈餘								
3310	法定盈餘公積	六(十七)		178,504	4		178,504	4
3320	特別盈餘公積			142,464	3		91,456	2
3350	未分配盈餘(待彌補虧損)		(141,521)	(3)		101,297	2
其他權益								
3400	其他權益		(14,836)	-	(142,464)	(3)
3XXX	權益總計			<u>1,548,379</u>	<u>31</u>		<u>1,558,919</u>	<u>33</u>
重大或有負債及未認列之合約承諾 九								
重大之期後事項 十一								
3X2X	負債及權益總計		\$	<u>5,071,357</u>	<u>100</u>	\$	<u>4,657,482</u>	<u>100</u>

後附個體財務報表附註為本個體財務報告之一部分，請併同參閱。

董事長：曹賜正



經理人：曹賜正



會計主管：郭東漢



東碩資訊股份有限公司
個體綜合損益表
民國113年及112年1月1日至12月31日

單位：新台幣仟元
(除每股盈餘(虧損)為新台幣元外)

項目	附註	113 年 度		112 年 度	
		金 額	%	金 額	%
4000 營業收入	六(十八)及七(二)	\$ 2,667,462	100	\$ 2,880,383	100
5000 營業成本	六(五)(二十三)及七(二)	(2,518,413)	(94)	(2,880,685)	(100)
5900 營業毛利(毛損)		149,049	6	302	-
5910 未實現銷貨利益	六(六)	(5,859)	-	(4,920)	-
5920 已實現銷貨利益		4,920	-	10,556	-
5950 營業毛利淨額		148,110	6	5,334	-
營業費用	六(二十三)				
6100 推銷費用		(77,147)	(3)	(79,790)	(3)
6200 管理費用		(160,167)	(6)	(138,177)	(5)
6300 研究發展費用		(151,261)	(6)	(140,854)	(5)
6450 預期信用減損(損失)利益	十二(二)	(405)	-	7,322	1
6000 營業費用合計		(388,980)	(15)	(351,499)	(12)
6900 營業損失		(240,870)	(9)	(346,165)	(12)
營業外收入及支出					
7100 利息收入	六(十九)	5,869	-	3,866	-
7010 其他收入	六(二十)	18,759	1	21,216	1
7020 其他利益及損失	六(二十一)	(14,668)	(1)	7,722	1
7050 財務成本	六(二十二)	(53,274)	(2)	(49,758)	(2)
7070 採用權益法認列之子公司、關聯企業及合資損益之份額	六(六)	74,747	3	(51,000)	(2)
7000 營業外收入及支出合計		31,433	1	(67,954)	(2)
7900 稅前淨損		(209,437)	(8)	(414,119)	(14)
7950 所得稅利益	六(二十五)	16,747	1	41,235	1
8200 本期淨損		(\$ 192,690)	(7)	(\$ 372,884)	(13)
其他綜合損益(淨額)					
不重分類至損益之項目					
8311 確定福利計畫之再衡量數	六(十三)	\$ 1,100	-	\$ 279	-
8316 透過其他綜合損益按公允價值衡量之權益工具投資未實現評價損益	六(三)	2,344	-	8,464	-
8349 與不重分類之項目相關之所得稅	六(二十五)	(220)	-	(56)	-
8310 不重分類至損益之項目總額		3,224	-	8,687	-
後續可能重分類至損益之項目					
8361 國外營運機構財務報表換算之兌換差額		125,284	5	(59,472)	(2)
8360 後續可能重分類至損益之項目總額		125,284	5	(59,472)	(2)
8300 本期其他綜合利益(損失)之稅後淨額		\$ 128,508	5	(\$ 50,785)	(2)
8500 本期綜合損失總額		(\$ 64,182)	(2)	(\$ 423,669)	(15)
基本每股(虧損)盈餘	六(二十六)				
9750 本期淨(損)益		(\$ 192,690)	3.15	(\$ 372,884)	6.13
稀釋每股(虧損)盈餘	六(二十六)				
9850 本期淨(損)益		(\$ 192,690)	3.15	(\$ 372,884)	6.13

後附個體財務報表附註為本個體財務報告之一部分，請併同參閱。

董事長：曹賜正



經理人：曹賜正



會計主管：郭東漢



東碩資訊股份有限公司
 個體權益變動表
 民國113年及112年1月1日至12月31日



單位：新台幣仟元

附註	普通股本	資本公積	法定盈餘公積	特別盈餘公積	未分配盈餘	其他		權益總額
						國外營運機構財務報表換算之兌換差額	透過其他綜合損益按公允價值衡量之金融資產未實現評價(損)益	
<u>112 年 度</u>								
	\$ 546,143	\$ 704,023	\$ 155,937	\$ 119,077	\$ 627,285	(\$ 73,091)	(\$ 18,365)	\$ 2,061,009
112年1月1日餘額								
本期淨(損)	-	-	-	-	(372,884)	-	-	(372,884)
本期其他綜合(損)益	-	-	-	-	223	(59,472)	8,464	(50,785)
本期綜合(損)益總額	-	-	-	-	(372,661)	(59,472)	8,464	(423,669)
111年度盈餘指撥及分配								
六(十七)								
提列法定盈餘公積	-	-	22,567	-	(22,567)	-	-	-
迴轉特別盈餘公積	-	-	-	(27,621)	27,621	-	-	-
現金股利	-	-	-	-	(92,844)	-	-	(92,844)
股票股利	65,537	-	-	-	(65,537)	-	-	-
庫藏股票轉讓員工酬勞成本	-	14,545	-	-	-	-	-	14,545
六(十四)								
庫藏股票轉讓予員工	-	(122)	-	-	-	-	-	(122)
六(十四)								
112年12月31日餘額	\$ 611,680	\$ 718,446	\$ 178,504	\$ 91,456	\$ 101,297	(\$ 132,563)	(\$ 9,901)	\$ 1,558,919
<u>113 年 度</u>								
	\$ 611,680	\$ 718,446	\$ 178,504	\$ 91,456	\$ 101,297	(\$ 132,563)	(\$ 9,901)	\$ 1,558,919
113年1月1日餘額								
本期淨(損)	-	-	-	-	(192,690)	-	-	(192,690)
本期其他綜合(損)益	-	-	-	-	880	125,284	2,344	128,508
本期綜合損益總額	-	-	-	-	(191,810)	125,284	2,344	(64,182)
112年度盈餘指撥及分配								
六(十七)								
提列特別盈餘公積	-	-	-	51,008	(51,008)	-	-	-
發行可轉換公司債	-	51,051	-	-	-	-	-	51,051
六(十)								
可轉換公司債轉換	88	182	-	-	-	-	-	270
六(十五)(十六)								
員工認股權酬勞成本	-	2,321	-	-	-	-	-	2,321
六(十四)								
113年12月31日餘額	\$ 611,768	\$ 772,000	\$ 178,504	\$ 142,464	(\$ 141,521)	(\$ 7,279)	(\$ 7,557)	\$ 1,548,379

後附個體財務報表附註為本個體財務報告之一部分，請併同參閱。

董事長：曹賜正

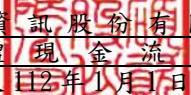


經理人：曹賜正



會計主管：郭東漢

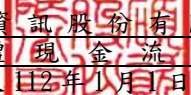



 東碩資訊股份有限公司
 個體現金流量表
 民國113年及112年1月1日至12月31日

單位：新台幣仟元

	附註	1 1 3 年 度	1 1 2 年 度
營業活動之現金流量			
本期稅前淨損		(\$ 209,437)	(\$ 414,119)
調整項目			
不影響現金流量之收益費損項目			
不動產、廠房及設備折舊費用	六(二十三)	38,953	50,045
使用權資產折舊費用	六(二十三)	15,445	15,246
無形資產攤銷費用	六(二十三)	3,192	3,314
預期信用減損(利益)損失	十二(二)	405	(7,322)
透過損益按公允價值衡量之金融資產/負債之淨損失	六(二十一)	1,410	-
利息收入	六(十九)	(5,869)	(3,866)
利息費用	六(二十二)	53,274	49,758
股份基礎給付酬勞成本	六(十四)	2,321	14,545
採用權益法認列之子公司、關聯企業及合資(損)益之份額	六(六)	(74,747)	51,000
聯屬公司間已實現(利益)損失	六(六)	(4,920)	(10,556)
聯屬公司間未實現利益	六(六)	5,859	4,920
處分不動產、廠房及設備損失	六(二十一)	-	16
其他收入	六(二十)	(16,381)	(20,207)
預付款項轉列損失	六(二十一)	4,112	-
與營業活動相關之資產/負債變動數			
與營業活動相關之資產之淨變動			
應收票據淨額		(5)	-
應收帳款		(165,652)	1,201,774
應收帳款-關係人淨額		248,422	262,712
其他應收款		(4,984)	18,065
存貨		(118,120)	857,330
預付款項		1,817	26,352
與營業活動相關之負債之淨變動			
合約負債-流動		1,762	(17,902)
應付帳款		143,026	(724,192)
應付帳款-關係人		(86,098)	(1,126,338)
其他應付款		29,666	(36,928)
其他應付款項-關係人		(250)	250
退款負債-流動		40,977	(56,832)
其他流動負債-其他		2,923	-
其他非流動負債		194	178
營運產生之現金(流出)流入		(92,705)	137,243
收取之利息		5,527	3,858
支付所得稅		(819)	(23,203)
營業活動之淨現金(流出)流入		(87,997)	117,898

(續次頁)


 東碩資訊股份有限公司
 個體現金流量表
 民國113年及112年1月1日至12月31日

單位：新台幣仟元

附註	1 1 3 年 度	1 1 2 年 度
投資活動之現金流量		
取得按攤銷後成本衡量之金融資產-流動	(\$ 163,925)	\$ -
其他應收款-關係人增加	(19,671)	-
取得透過其他綜合損益按公允價值衡量之金融 資產-非流動	十二(三) -	(9,540)
取得採用權益法之投資	-	(468,024)
取得不動產、廠房及設備	六(二十七) (2,345)	(12,654)
取得無形資產	(1,284)	(2,418)
存出保證金(增加)	(50)	(824)
存出保證金減少	-	1,096
其他非流動資產(增加)	(1,806)	(892)
投資活動之淨現金流出	(189,081)	(493,256)
籌資活動之現金流量		
支付之利息	(46,570)	(48,987)
舉借短期借款	六(二十八) 153,845	-
償還短期借款	六(二十八) -	(310,136)
舉借長期借款	六(二十八) -	1,154,880
償還長期借款	六(二十八) (121,534)	(581,742)
租賃負債本金償還	六(二十八) (15,557)	(15,261)
發放現金股利	六(二十八) -	(92,844)
發行可轉換公司債	六(二十八) 320,418	-
庫藏股轉讓員工之認購價款	-	38,998
籌資活動之淨現金流入	290,602	144,908
本期現金及約當現金增加(減少)數	13,524	(230,450)
期初現金及約當現金餘額	95,390	325,840
期末現金及約當現金餘額	\$ 108,914	\$ 95,390

後附個體財務報表附註為本個體財務報告之一部分，請併同參閱。

董事長：曹賜正



經理人：曹賜正



會計主管：郭東漢



東碩資訊股份有限公司
個體財務報表附註
民國113年度及112年度

單位：新台幣仟元
(除特別註明者外)

一、公司沿革

東碩資訊股份有限公司(以下簡稱「本公司」)於民國 82 年 2 月 4 日奉經濟部核准設立，並於同年度開始營業。本公司主要業務項目為產製電腦 USB 週邊產品、多功能擴充基座、影音視訊轉換器、無線週邊產品、物聯網應用產品等電腦週邊設備、軟體設計研究開發及相關產品原料之進出口業務。

本公司股票自民國 103 年 8 月 26 日起在財團法人中華民國證券櫃檯買賣中心上櫃買賣。

二、通過財務報告之日期及程序

本個體財務報告已於民國 114 年 3 月 25 日經董事會通過發布。

三、新發布及修訂準則及解釋之適用

(一)已採用金融監督管理委員會(以下簡稱「金管會」)認可並發布生效之新發布、修正後國際財務報導準則會計準則之影響

下表彙列金管會認可並發布生效之民國 113 年適用之國際財務報導準則會計準則之新發布、修正及修訂之準則及解釋：

<u>新發布/修正/修訂準則及解釋</u>	<u>國際會計準則理事會 發布之生效日</u>
國際財務報導準則第16號之修正「售後租回中之租賃負債」	民國113年1月1日
國際會計準則第1號之修正「負債之流動或非流動分類」	民國113年1月1日
國際會計準則第1號之修正「具合約條款之非流動負債」	民國113年1月1日
國際會計準則第7號及國際財務報導準則第7號之修正「供應商融資安排」	民國113年1月1日

本公司經評估上述準則及解釋對本公司個體財務狀況與個體財務績效並無重大影響。

(二) 尚未採用金管會認可之新發布、修正後國際財務報導準則會計準則之影響

下表彙列金管會認可之民國 114 年適用之國際財務報導準則會計準則之新發布、修正及修訂之準則及解釋：

新發布/修正/修訂準則及解釋	國際會計準則理事會 發布之生效日
國際財務報導準則第9號及國際財務報導準則第7號之修正「金融工具之分類與衡量之修正」部分修正內容	民國115年1月1日
國際會計準則第21號之修正「缺乏可兌換性」	民國114年1月1日

本公司經評估上述準則及解釋對本公司個體財務狀況與個體財務績效並無重大影響。

(三) 國際會計準則理事會已發布但尚未經金管會認可之國際財務報導準則會計準則之影響

下表彙列國際會計準則理事會已發布但尚未納入金管會認可之國際財務報導準則會計準則之新發布、修正及修訂之準則及解釋：

新發布/修正/修訂準則及解釋	國際會計準則理事會 發布之生效日
國際財務報導準則第9號及國際財務報導準則第7號之修正「金融工具之分類與衡量之修正」部分修正內容	民國115年1月1日
國際財務報導準則第9號及國際財務報導準則第7號之修正「涉及自然電力的合約」	民國115年1月1日
國際財務報導準則第10號及國際會計準則第28號之修正「投資者與其關聯企業或合資間之資產出售或投入」	待國際會計準則理事會決定
國際財務報導準則第17號「保險合約」	民國112年1月1日
國際財務報導準則第17號「保險合約」之修正	民國112年1月1日
國際財務報導準則第17號之修正「初次適用國際財務報導準則第17號及國際財務報導準則第9號—比較資訊」	民國112年1月1日
國際財務報導準則第18號「財務報表中之表達與揭露」	民國116年1月1日
國際財務報導準則第19號「不具公共課責性之子公司：揭露」	民國116年1月1日
國際財務報導準則會計準則之年度改善—第11冊	民國115年1月1日

除下列所述者外，本公司經評估上述準則及解釋對本公司財務狀況與財務績效並無重大影響，相關影響待評估完成時予以揭露：

國際財務報導準則第 18 號「財務報表中之表達與揭露」

國際財務報導準則第 18 號「財務報表中之表達與揭露」取代國際會計準則第 1 號並更新綜合損益表之架構，及新增管理績效衡量之揭露，並強化運用於主要財務報表及附註之彙總及細分原則。

四、重大會計政策之彙總說明

編製本個體財務報告所採用之主要會計政策說明如下。除另有說明外，此等政策在所有報導期間一致地適用。

(一)遵循聲明

本個體財務報告係依據證券發行人財務報告編製準則編製。

(二)編製基礎

1. 除下列重要項目外，本個體財務報告係按歷史成本編製：

- (1) 按公允價值衡量之透過損益按公允價值衡量之金融資產(包括衍生工具)。
- (2) 按公允價值衡量之透過其他綜合損益按公允價值衡量之金融資產。
- (3) 按退休基金資產減除確定福利義務現值之淨額認列之確定福利負債。

2. 編製符合金管會認可並發布生效之國際財務報導準則、國際會計準則、解釋及解釋公告(以下簡稱 IFRSs)之財務報告需要使用一些重要會計估計值，在應用本公司的會計政策過程中亦需要管理階層運用其判斷，涉及高度判斷或複雜性之項目，或涉及個體財務報告之重大假設及估計之項目，請詳附註五說明。

(三)外幣換算

本公司之個體財務報表所列之項目，均係以本公司營運所處主要經濟環境之貨幣(即功能性貨幣)衡量。本個體財務報告係以本公司之功能性貨幣「新台幣」作為表達貨幣列報。

1. 外幣交易及餘額

- (1) 外幣交易採用交易日或衡量日之即期匯率換算為功能性貨幣，換算此等交易產生之換算差額認列為當期損益。
- (2) 外幣貨幣性資產及負債餘額，按資產負債表日之即期匯率評價調整，因調整而產生之換算差額認列為當期損益。
- (3) 外幣非貨幣性資產及負債餘額，屬透過損益按公允價值衡量者，按資產負債表日之即期匯率評價調整，因調整而產生之兌換差額認列為當期損益；屬透過其他綜合損益按公允價值衡量者，按資產負債表日之即期匯率評價調整，因調整而產生之兌換差額認列於其他綜合損益項目；屬非按公允價值衡量者，則按初始交易日之歷史匯率衡量。
- (4) 所有其他兌換損益於個體綜合損益表之「其他利益及損失」列報。

2. 國外營運機構之換算

功能性貨幣與表達貨幣不同之所有公司個體，其經營結果和財務狀況以下列方式換算為表達貨幣：

- (1) 表達於每一資產負債表之資產及負債係以該資產負債表日之收盤匯率換算；
- (2) 表達於每一綜合損益表之收益及費損係以當期平均匯率換算；及
- (3) 所有因換算而產生之兌換差額認列為其他綜合損益。

(四) 資產負債區分流動及非流動之分類標準

1. 資產符合下列條件之一者，分類為流動資產：

- (1) 預期將於正常營業週期中實現該資產，或意圖將其出售或消耗者。
- (2) 主要為交易目的而持有者。
- (3) 預期於資產負債表日後十二個月內實現者。
- (4) 現金或約當現金，但於資產負債表日後至少十二個月交換或用以清償負債受到限制者除外。

本公司將所有不符合上述條件之資產分類為非流動。

2. 負債符合下列條件之一者，分類為流動負債：

- (1) 預期將於正常營業週期中清償者。
- (2) 主要為交易目的而持有者。
- (3) 預期於資產負債表日後十二個月內到期清償者。
- (4) 不具有將負債之清償遞延至報導期間後至少十二個月之權利者。

本公司將所有不符合上述條件之負債分類為非流動。

(五) 約當現金

約當現金係指短期並具高度流動性之投資，該投資可隨時轉換成定額現金且價值變動之風險甚小。定期存款符合前述定義且其持有目的係為滿足營運上之短期現金承諾者，分類為約當現金。

(六) 透過損益按公允價值衡量之金融資產

1. 係指非屬按攤銷後成本衡量或透過其他綜合損益按公允價值衡量之金融資產。
2. 本公司對於符合慣例交易之透過損益按公允價值衡量之金融資產係採用交易日會計。

3. 本公司於原始認列時按公允價值衡量，相關交易成本認列於損益，後續按公允價值衡量，其利益或損失認列於損益。

(七) 透過其他綜合損益按公允價值衡量之金融資產

1. 係指原始認列時作一不可撤銷之選擇，將非持有供交易之權益工具投資的公允價值變動列報於其他綜合損益。
2. 本公司對於符合交易慣例之透過其他綜合損益按公允價值衡量之金融資產係採用交易日會計。
3. 本公司於原始認列時按其公允價值加計交易成本衡量，後續按公允價值衡量，屬權益工具之公允價值變動認列於其他綜合損益，於除列時，先前認列於其他綜合損益之累積利益或損失後續不得重分類至損益，轉列至保留盈餘項下。當收取股利之權利確立，與股利有關之經濟效益很有可能流入，及股利金額能可靠衡量時，本公司於損益認列股利收入。

(八) 按攤銷後成本衡量之金融資產

1. 係指同時符合下列條件者：
 - (1) 在以收取合約現金流量為目的之經營模式下持有該金融資產。
 - (2) 該金融資產之合約條款產生特定日期之現金流量，完全為支付本金及流通在外本金金額之利息。
2. 本公司對於符合交易慣例之按攤銷後成本衡量之金融資產係採用交易日會計。
3. 本公司於原始認列時按其公允價值加計交易成本衡量，後續採有效利息法按攤銷程序於流通期間內認列利息收入，及認列減損損失，並於除列時，將其利益或損失認列於損益。
4. 本公司持有不符合約當現金之定期存款，因持有期間短，折現之影響不重大，係以投資金額衡量。

(九) 應收帳款及票據

1. 係指依合約約定，已具無條件收取因移轉商品或勞務所換得對價金額權利之帳款及票據。
2. 屬未付息之短期應收帳款及票據，因折現之影響不大，本公司係以原始發票金額衡量。

(十) 金融資產減損

本公司於每一資產負債表日，就按攤銷後成本衡量之金融資產，考量所有合理且可佐證之資訊(包括前瞻性者)後，對自原始認列後信用風險並未顯著增加者，按十二個月預期信用損失金額衡量備抵損失；對自原始認列後信用風險已顯著增加者，按存續期間預期信用損失金額衡量備抵損失；就不包含重大財務組成部分之應收帳款或合約資產，按存續期間預期信用損失金額衡量備抵損失。

(十一) 金融資產之除列

當本公司對收取來自金融資產現金流量之合約權利失效時，將除列金融資產。

(十二) 存貨

存貨按成本與淨變現價值孰低者衡量，成本依加權平均法決定。製成品及在製品之成本包括原料、直接人工、其他直接成本及生產相關之製造費用(按正常產能分攤)，惟不包括借款成本。比較成本與淨變現價值孰低時，採逐項比較法，淨變現價值係指在正常營業過程中之估計售價減除至完工尚須投入之估計成本及完成出售所需之估計成本後之餘額。

(十三) 採用權益法之投資/子公司

1. 子公司指受本公司控制之個體(包括結構性個體)，當本公司暴露於來自對該個體之參與之變動報酬或對該等變動報酬享有權利，且透過對該個體之權利有能力影響該等報酬時，本公司及控制該個體。
2. 本公司與子公司間交易所產生之未實現損益業已銷除。子公司之會計政策已作必要之調整，與本公司採用之政策一致。
3. 本公司對子公司取得後之損益份額認列為當期損益，對其取得後之其他綜合損益份額則認列為其他綜合損益。如本公司對子公司所認列之損失份額等於或超過在該子公司之權益時，本公司繼續按持股比例認列損失。
4. 依證券發行人財務報告編製準則規定，個體財務報告當期損益及其他綜合損益應與合併基礎編製之財務報告中當期損益及其他綜合損益歸屬於母公司業主之分攤數相同，個體財務報告業主權益應與合併基礎編製之財務報告中歸屬於母公司業主之權益相同。

(十四) 不動產、廠房及設備

1. 不動產、廠房及設備係以取得成本為入帳基礎，並將購建期間之有關利息資本化。

2. 後續成本只有在與該項目有關之未來經濟效益很有可能流入本公司，且該項目之成本能可靠衡量時，才包括在資產之帳面金額或認列為一項單獨資產。被重置部分之帳面金額應除列。所有其他維修費用於發生時認列為當期損益。
3. 不動產、廠房及設備之後續衡量採成本模式，除土地不提折舊外，其他按估計耐用年限以直線法計提折舊。不動產、廠房及設備各項組成若屬重大，則單獨提列折舊。
4. 本公司於每一財務年度結束對各項資產之殘值、耐用年限及折舊方法進行檢視，若殘值及耐用年限之預期值與先前之估計不同時，或資產所含之未來經濟效益之預期消耗型態已有重大變動，則自變動發生日起依國際會計準則第8號「會計政策、會計估計值變動及錯誤」之會計估計值變動規定處理。各項資產之耐用年限如下：

房屋及建築	11年~50年
機器設備	2年~10年
辦公設備	2年~5年
租賃改良	3年~11年

(十五) 承租人之租賃交易－使用權資產/租賃負債

1. 租賃資產於可供本公司使用之日認列為使用權資產及租賃負債。當租賃合約係屬短期租賃或低價值標的資產之租賃時，將租賃給付採直線法於租賃期間認列為費用。
2. 租賃負債於租賃開始日將尚未支付之租賃給付按出租人之租賃隱含利率折現後之現值認列，租賃給付為固定給付，減除可收取之任何租賃誘因。
後續採利息法按攤銷後成本法衡量，於租賃期間提列利息費用。當非屬合約修改造成租賃期間或租賃給付變動時，將重評估租賃負債，並將再衡量數調整使用權資產。
3. 使用權資產於租賃開始日按成本認列，成本為租賃負債之原始衡量金額。
後續採成本模式衡量，於使用權資產之耐用年限屆滿時或租賃期間屆滿時兩者之較早者，提列折舊費用。當租賃負債重評估時，使用權資產將調整租賃負債之任何再衡量數。
4. 對減少租賃範圍之租賃修改，承租人將減少使用權資產之帳面金額以反映租賃部分或全面之終止，並將其與租賃負債再衡量金額間之差額認列於損益中。

(十六) 無形資產

電腦軟體以取得成本認列，依直線法按估計耐用年限 1~5 年攤銷。

(十七) 非金融資產減損

本公司於資產負債表日針對有減損跡象之資產，估計其可回收金額，當可回收金額低於其帳面金額時，則認列減損損失。可回收金額係指一項資產之公允價值減處分成本或其使用價值，兩者較高者。當以前年度已認列資產減損之情況不存在或減少時，則迴轉減損損失，惟迴轉減損損失而增加之資產帳面金額，不超過該資產若未認列減損損失情況下減除折舊或攤銷後之帳面金額。

(十八) 借款

係指向銀行借入之長、短期款項。本公司於原始認列時按其公允價值減除交易成本衡量，後續就減除交易成本後之價款與贖回價值之任何差額，採有效利息法按攤銷程序於流通期間內認列利息費用於損益。

(十九) 應付帳款及票據

1. 係指因賒購原物料、商品或勞務所發生之債務及因營業與非因營業而發生之應付票據。
2. 屬未付息之短期應付帳款及票據，因折現之影響不大，本公司係以原始發票金額衡量。

(二十) 應付可轉換公司債

本集團發行之應付可轉換公司債，嵌入有轉換權(即持有人可選擇轉換為本集團普通股之權利，且為固定金額轉換固定數量之股份)、賣回權及買回權。於初始發行時將發行價格依發行條件區分為金融資產、金融負債或權益，其處理如下：

1. 嵌入之賣回權與買回權：於原始認列時以其公允價值之淨額帳列「透過損益按公允價值衡量之金融資產或負債」；後續於資產負債表日，按當時之公允價值評價，差額認列「透過損益按公允價值衡量之金融資產(負債)利益或損失」。
2. 公司債之主契約：於原始認列時按公允價值衡量，與贖回價值間之差額認列為應付公司債溢折價；後續採有效利息法按攤銷程序於流通期間內認列於損益，作為「財務成本」之調整項目。
3. 嵌入之轉換權(符合權益之定義)：於原始認列時，就發行金額扣除上述「透過損益按公允價值衡量之金融資產或負債」及「應付公司債」後之剩餘價值帳列「資本公積－認股權」，後續不再重新衡量。

4. 發行之任何直接歸屬之交易成本，按上述各項組成之原始帳面金額比例分配至各負債及權益之組成部分。
5. 當持有人轉換時，帳列負債組成部分（包括「應付公司債」及「透過損益按公允價值衡量之金融資產或負債」）按其分類之後續衡量方法處理，再以前述依負債組成部分之帳面金額加計「資本公積－認股權」之帳面金額作為換出普通股之發行成本。

(二十一) 金融負債之除列

本公司於合約所載之義務履行、取消或到期時，除列金融負債。

(二十二) 非避險之衍生工具

非避險之衍生工具於原始認列時按簽訂合約當日之公允價值衡量，帳列透過損益按公允價值衡量之金融資產或負債，後續按公允價值衡量，其利益或損失認列於損益。

(二十三) 員工福利

1. 短期員工福利

短期員工福利係以預期支付之非折現金額衡量，並於相關服務提供時認列為費用。

2. 退休金

(1) 確定提撥計畫

對於確定提撥計畫，係依權責發生基礎將應提撥之退休基金數額認列為當期之退休金成本。預付提撥金於可退還現金或減少未來給付之範圍內認列為資產。

(2) 確定福利計畫

A. 確定福利計畫下之淨義務係以員工當期或過去服務所賺得之未來福利金額折現計算，並以資產負債表日之確定福利義務現值減除計畫資產之公允價值。確定福利淨義務每年由精算師採用預計單位福利法計算，折現率則參考資產負債表日與確定福利計畫之貨幣及期間一致之政府公債（於資產負債表日）之市場殖利率。

B. 確定福利計畫產生之再衡量數於發生當期認列於其他綜合損益，並表達於保留盈餘。

C. 前期服務成本之相關費用立即認列為損益。

3. 員工酬勞及董事酬勞

員工酬勞及董事酬勞係於具法律或推定義務且金額可合理估計時，認列為費用及負債。嗣後決議實際配發金額與估列金額有差異時，

則按會計估計值變動處理。另以股票發放員工酬勞者，計算股數之基礎為董事會決議日前一日收盤價。

(二十四) 員工股份基礎給付

以權益交割之股份基礎給付協議係於給與日以所給與權益工具之公允價值衡量所取得之員工勞務，於既得期間認列為酬勞成本，並相對調整權益。權益工具之公允價值應反映市價既得條件及非既得條件之影響。認列之酬勞成本係隨著預期將符合服務條件及非市價既得條件之獎酬數量予以調整，直至最終認列金額係以既得日既得數量認列。

(二十五) 所得稅

1. 所得稅費用包含當期及遞延所得稅。除與列入其他綜合損益或直接列入權益之項目有關之所得稅分別列入其他綜合損益或直接列入權益外，所得稅係認列於損益。
2. 本公司依據營運及產生應課稅所得之所在國家在資產負債表日已立法或已實質性立法之稅率計算當期所得稅。管理階層就適用所得稅相關法規定期評估所得稅申報之狀況，並在適用情況下根據預期須向稅捐機關支付之稅款估列所得稅負債。未分配盈餘依所得稅法加徵之所得稅，嗣盈餘產生年度之次年度於股東會通過盈餘分派案後，始就實際盈餘之分派情形，認列未分配盈餘所得稅費用。
3. 遞延所得稅採用資產負債表法，按資產及負債之課稅基礎與其於個體資產負債表之帳面金額所產生之暫時性差異認列。若投資子公司產生之暫時性差異，本公司可以控制暫時性差異迴轉之時點，且暫時性差異很有可能於可預見之未來不會迴轉者則不予認列。遞延所得稅採用在資產負債表日已立法或已實質性立法，並於有關之遞延所得稅資產實現或遞延所得稅負債清償時預期適用之稅率（及稅法）為準。
4. 遞延所得稅資產於暫時性差異很有可能用以抵減未來應課稅所得之範圍內認列，並於每一資產負債表日重評估未認列及已認列之遞延所得稅資產。
5. 當有法定執行權將所認列之當期所得稅資產及負債金額互抵且有意圖以淨額基礎清償或同時實現資產及清償負債時，始將當期所得稅資產及當期所得稅負債互抵；當有法定執行權將當期所得稅資產及當期所得稅負債互抵，且遞延所得稅資產及負債由同一稅捐機關課徵所得稅之同一納稅主體、或不同納稅主體產生但各主體意圖以淨額基礎清償或同時實現資產及清償負債時，始將遞延所得稅資產及負債互抵。

(二十六)股本

1. 普通股分類為權益。直接歸屬於發行新股或認股權之增額成本以扣除所得稅後之淨額於權益中列為價款減項。
2. 本公司買回已發行股票時，將所支付之對價包括任何可直接歸屬之增額成本以稅後淨額認列為股東權益之減項。買回之股票後續再發行時，所收取之對價扣除任何可直接歸屬之增額成本及所得稅影響後與帳面金額之差額認列為股東權益之調整。

(二十七)股利分配

盈餘分派之現金股利依本公司章程規定，經董事會特別決議後於財務報告認列為負債。另，分派股票股利於本公司股東會決議分派時認列為待分配股票股利，並於發行新股基準日時轉列普通股。

(二十八)收入認列

1. 銷貨收入

- (1) 本公司製造並銷售電腦周邊設備相關產品，銷貨收入於產品之控制移轉予客戶時認列；即當產品被交付予客戶時、當客戶依據銷售合約接受產品、或有客觀證據證明所有接受標準皆已滿足時，商品交付方屬發生。
- (2) 本公司對商品之銷售收入以合約價格扣除估計銷貨折讓之淨額認列。給予客戶之銷貨折讓通常以合約內容為基礎計算，本公司依據銷售數量估計銷貨折讓，收入認列金額以未來高度很有可能不會發生重大迴轉之部分為限，並於每一資產負債表日更新估計。截至資產負債表日止之銷貨相關之估計應付客戶銷貨折讓認列為退款負債。
- (3) 應收帳款於商品交付予客戶時認列，因自該時點起本公司對合約價款具無條件權利，僅須時間經過即可自客戶收取對價。

2. 財務組成部分

本公司與客戶簽訂之合約，移轉所承諾之商品或服務予客戶與客戶付款間之時間間隔未有超過一年者，因此本公司並未調整交易價格以反映貨幣時間價值。

(二十九)政府補助

政府補助於可合理確信企業將遵循政府補助所附加之條件，且將可收到該項補助時，按公允價值認列。若政府補助之性質係補償本公司發生之費用，則在相關費用發生期間依有系統之基礎將政府補助認列為當期損益。

五、重大會計判斷、假設及估計不確定性之主要來源

本公司編製本個體財務報告時，管理階層已運用其判斷以決定所採用之會計政策，並依據資產負債表日當時之情況對於未來事件之合理預期以作出會計估計值及假設。所作出之重大會計估計值與假設可能與實際結果存有差異，將考量歷史經驗及其他因子持續評估及調整。該等估計及假設具有導致資產及負債帳面金額於下個財務年度重大調整之風險。請詳下列對重大會計判斷、估計與假設不確定性之說明：

(一)會計政策採用之重要判斷

本公司採用之會計政策經評估尚無重大不確定性。

(二)重要會計估計值及假設

存貨之評價

由於存貨須以成本與淨變現價值孰低者計價，故本公司必須運用判斷及估計決定資產負債表日存貨之淨變現價值。由於科技快速變遷，本公司評估資產負債表日存貨因正常損耗、過時陳舊或無市場銷售價值之金額，並將存貨成本沖減至淨變現價值。此存貨評價主要係依未來特定期間內之產品需求為估計基礎，故可能產生變動。

六、重要會計項目之說明

(一)現金及約當現金

	<u>113年12月31日</u>	<u>112年12月31日</u>
庫存現金及週轉金	\$ 802	\$ 1,309
支票存款及活期存款	107,181	94,081
定期存款	931	-
	<u>\$ 108,914</u>	<u>\$ 95,390</u>

1. 本公司往來之金融機構信用品質良好，且本公司與多家金融機構往來以分散信用風險，預期發生違約之可能性甚低。
2. 本公司未有將現金及約當現金作為質押擔保之情形。
3. 本公司已將三個月至一年內到期之定期存款轉列按攤銷後成本衡量之金融資產-流動，民國 113 年 12 月 31 日及 112 年 12 月 31 日金額分別為 \$163,925 及 \$0。

(二) 透過損益按公允價值衡量之金融資產

	<u>113年12月31日</u>	<u>112年12月31日</u>
非流動項目：		
強制透過損益按公允價值衡量之金融資產		
非上市、上櫃、興櫃股票	\$ 1,108	\$ 1,108
評價調整	(1,108)	(1,108)
	<u>\$ -</u>	<u>\$ -</u>

本公司未有將透過損益按公允價值衡量之金融資產提供質押擔保之情形。

(三) 透過其他綜合損益按公允價值衡量之金融資產

	<u>113年12月31日</u>	<u>112年12月31日</u>
非流動項目：		
權益工具		
非上市、上櫃、興櫃股票	\$ 31,540	\$ 31,540
評價調整	(7,557)	(9,901)
	<u>\$ 23,983</u>	<u>\$ 21,639</u>

1. 本公司選擇將屬策略性投資之權益工具分類為透過其他綜合損益按公允價值衡量之金融資產。
2. 本公司於民國 113 年及 112 年 1 月 1 日至 12 月 31 日因公允價值變動認列於其他綜合(損)益之金額，請詳個體綜合損益表。
3. 本公司未有將透過其他綜合損益按公允價值衡量之金融資產提供質押擔保之情形。
4. 相關透過其他綜合損益按公允價值衡量之金融資產公允價值資訊，請詳附註十二(三)之說明。

(四) 應收票據及帳款

	<u>113年12月31日</u>	<u>112年12月31日</u>
應收票據	\$ 5	\$ -
應收帳款	\$ 646,467	\$ 480,815
應收帳款-關係人	354,480	602,902
	1,000,947	1,083,717
減:備抵損失	(3,677)	(3,272)
	<u>\$ 997,270</u>	<u>\$ 1,080,445</u>

1. 本公司應收帳款之帳齡分析及相關信用風險資訊，請詳附註十二(二)之說明。

2. 民國 113 年 12 月 31 日及 112 年 12 月 31 日之應收帳款餘額均為客戶合約所產生，另於民國 112 年 1 月 1 日客戶合約之應收帳款餘額為 \$2,548,203。

3. 本公司上述應收帳款並未持有任何的擔保品。

(五) 存貨

	113年12月31日		
	成本	備抵跌價損失	帳面金額
原料	\$ 284,702	(\$ 102,718)	\$ 181,984
在製品	29,339	-	29,339
製成品	296,436	(15,454)	280,982
子公司待售存貨	98,016	-	98,016
	<u>\$ 708,493</u>	<u>(\$ 118,172)</u>	<u>\$ 590,321</u>

	112年12月31日		
	成本	備抵跌價損失	帳面金額
原料	\$ 217,858	(\$ 109,332)	\$ 108,526
在製品	4,850	-	4,850
製成品	300,180	(34,297)	265,883
子公司待售存貨	92,942	-	92,942
	<u>\$ 615,830</u>	<u>(\$ 143,629)</u>	<u>\$ 472,201</u>

1. 上列存貨均未提供作為擔保。

2. 本公司認列為費損之存貨成本如下：

	113年度	112年度
已出售之存貨成本	\$ 2,522,987	\$ 2,810,323
存貨(回升利益)跌價損失	(25,457)	60,699
存貨報廢損失及盤(盈)虧	20,883	9,663
	<u>\$ 2,518,413</u>	<u>\$ 2,880,685</u>

本公司因出售已提列備抵跌價損失之存貨，致備抵跌價損失減少，而產生回升利益。

(六) 採用權益法之投資

	<u>113年12月31日</u>	<u>112年12月31日</u>
子公司：		
Good Way Overseas Co. Ltd.	\$ 1,481,424	\$ 1,357,317
Gentle Enterprises Co. Ltd.	26	24
GWC Technology Inc.	221,978	185,340
GOOD WAY CAYMAN CO., LTD.	<u>483,348</u>	<u>445,003</u>
	<u>\$ 2,186,776</u>	<u>\$ 1,987,684</u>

1. 有關本公司之子公司資訊，請參見本公司民國 113 年度合併財務報表附註四（三）。
2. 民國 113 年及 112 年度採用權益法之投資，依被投資公司同期間經本公司會計師查核之財務報表認列投資(損)益分別為\$74,747 及(\$51,000)。
3. 民國 113 年及 112 年度本公司與被投資公司間順流交易而產生之未實現銷貨毛利分別為\$5,859 及\$4,920。

(七) 不動產、廠房及設備

	113年度					
	<u>土地</u>	<u>房屋及建築</u>	<u>機器設備</u>	<u>辦公設備</u>	<u>租賃改良</u>	
	<u>供自用</u>	<u>供自用</u>	<u>供自用</u>	<u>供自用</u>	<u>供自用</u>	<u>合計</u>
1月1日						
成本	\$ 324,831	\$ 452,666	\$ 207,204	\$ 45,475	\$ 24,172	\$ 1,054,348
累計折舊及減損	-	(46,378)	(116,189)	(36,692)	(20,633)	(219,892)
	<u>\$ 324,831</u>	<u>\$ 406,288</u>	<u>\$ 91,015</u>	<u>\$ 8,783</u>	<u>\$ 3,539</u>	<u>\$ 834,456</u>
12月31日						
1月1日	\$ 324,831	\$ 406,288	\$ 91,015	\$ 8,783	\$ 3,539	\$ 834,456
增添	-	-	606	2,617	-	3,223
移轉	-	-	-	374	-	374
折舊費用	-	(14,723)	(16,312)	(5,484)	(2,434)	(38,953)
12月31日	<u>\$ 324,831</u>	<u>\$ 391,565</u>	<u>\$ 75,309</u>	<u>\$ 6,290</u>	<u>\$ 1,105</u>	<u>\$ 799,100</u>
12月31日						
成本	\$ 324,831	\$ 452,666	\$ 206,760	\$ 48,109	\$ 24,172	\$ 1,056,538
累計折舊	-	(61,101)	(131,451)	(41,819)	(23,067)	(257,438)
	<u>\$ 324,831</u>	<u>\$ 391,565</u>	<u>\$ 75,309</u>	<u>\$ 6,290</u>	<u>\$ 1,105</u>	<u>\$ 799,100</u>

112年度						
	土地	房屋及建築	機器設備	辦公設備	租賃改良	合計
	供自用	供自用	供自用	供自用	供自用	
1月1日						
成本	\$ 324,831	\$ 452,666	\$ 200,609	\$ 40,164	\$ 24,001	\$ 1,042,271
累計折舊及減損	-	(31,655)	(93,899)	(27,616)	(16,802)	(169,972)
	<u>\$ 324,831</u>	<u>\$ 421,011</u>	<u>\$ 106,710</u>	<u>\$ 12,548</u>	<u>\$ 7,199</u>	<u>\$ 872,299</u>
12月31日						
1月1日	\$ 324,831	\$ 421,011	\$ 106,710	\$ 12,548	\$ 7,199	\$ 872,299
增添	-	-	5,840	5,121	171	11,132
處分	-	-	-	(16)	-	(16)
移轉	-	-	800	286	-	1,086
折舊費用	-	(14,723)	(22,335)	(9,156)	(3,831)	(50,045)
12月31日	<u>\$ 324,831</u>	<u>\$ 406,288</u>	<u>\$ 91,015</u>	<u>\$ 8,783</u>	<u>\$ 3,539</u>	<u>\$ 834,456</u>
12月31日						
成本	\$ 324,831	\$ 452,666	\$ 207,204	\$ 45,475	\$ 24,172	\$ 1,054,348
累計折舊	-	(46,378)	(116,189)	(36,692)	(20,633)	(219,892)
	<u>\$ 324,831</u>	<u>\$ 406,288</u>	<u>\$ 91,015</u>	<u>\$ 8,783</u>	<u>\$ 3,539</u>	<u>\$ 834,456</u>

1. 本公司上述不動產、廠房及設備無利息資本化之情形，另提供質押擔保之資訊，請詳附註八之說明。
2. 民國 113 年及 112 年 12 月 31 日本公司尚未轉列之預付設備款(表列「其他非流動資產」)分別為\$1,825 及\$892。

(八)租賃交易－承租人

1. 本公司租賃之標的資產包括建物及運輸設備，租賃合約之期間通常介於 2 到 3 年。租賃合約是採個別協商並包含各種不同的條款及和條件，除租賃之資產不得用作借貸擔保外，未有加諸其他之限制。
2. 本公司承租之部分辦公室之租賃期間不超過 12 個月，及承租屬低價值之標的資產為影印機。
3. 使用權資產之帳面金額與認列之折舊費用資訊如下：

113年度			
	房屋及建築	運輸設備	合計
1月1日	\$ 11,906	\$ 2,693	\$ 14,599
新增	28,213	-	28,213
折舊費用	(13,842)	(1,603)	(15,445)
12月31日	<u>\$ 26,277</u>	<u>\$ 1,090</u>	<u>\$ 27,367</u>

	112年度		
	房屋及建築	運輸設備	合計
1月1日	\$ 20,227	\$ 2,847	\$ 23,074
新增	5,490	1,281	6,771
折舊費用	(13,811)	(1,435)	(15,246)
12月31日	<u>\$ 11,906</u>	<u>\$ 2,693</u>	<u>\$ 14,599</u>

4. 與租賃合約有關之損(益)項目資訊如下：

	113年度	112年度
<u>影響當期損(益)之項目</u>		
租賃負債之利息費用	\$ 1,101	\$ 1,164
屬短期租賃合約之費用	5,640	6,312
屬低價值資產租賃之費用	189	183
	<u>\$ 6,930</u>	<u>\$ 7,659</u>

5. 本公司於 113 年及 112 年 1 月 1 日至 12 月 31 日除上述附註六(八)4. 所述之租賃相關費用之租金流出外，另因租賃負債本金償還產生之現金流出請詳附註六(二十八)之說明。

(九) 短期借款

<u>借款性質</u>	<u>113年12月31日</u>	<u>利率區間</u>	<u>擔保品</u>
銀行借款			
信用借款	<u>\$ 576,428</u>	2.15%~5.82%	無
<u>借款性質</u>	<u>112年12月31日</u>	<u>利率區間</u>	<u>擔保品</u>
銀行借款			
信用借款	<u>\$ 422,583</u>	2.01%~6.8%	無

本公司認列於損益之利息費用，請詳附註六(二十二)之說明。

(十) 應付公司債

	<u>113年12月31日</u>	<u>112年12月31日</u>
應付公司債	\$ 299,700	\$ -
減：應付公司債折價	(27,677)	-
	<u>\$ 272,023</u>	<u>\$ -</u>

1. 本公司國內第三次無擔保轉換公司債之發行條件如下：

(1) 本公司經主管機關核准募集及發行國內第三次無擔保轉換公司債，發行總額計\$300,000，依票面金額 108.93%發行，實際發行總額計\$326,782(不包含發行成本\$6,364)，票面利率 0%，發行期間五年，流通期間自民國 113 年 3 月 7 日至 118 年 3 月 7 日。本轉換公司債

到期時按債券面額以現金一次償還。本轉換公司債於民國 113 年 3 月 7 日於財團法人中華民國證券櫃檯買賣中心掛牌交易。

- (2) 本轉換公司債券持有人自本債券發行日後屆滿三個月翌日起，至到期日止，除依法令規定須暫停過戶期間外，得隨時向本集團請求轉換為本公司普通股，轉換後普通股之權利義務與原已發行之普通股相同。
- (3) 本轉換公司債之轉換價格係依轉換辦法規定之訂價模式予以訂定，續後轉換價格遇有本公司因反稀釋條款之情況，將依轉換辦法規定之訂價模式予以調整，發行時之轉換價格為新台幣 34.2 元。
- (4) 本公司依以下情形得行使本轉換公司債之贖回權：
 - A. 當本轉換公司債發行滿三個月翌日起至發行期間屆滿前(到期日)四十日止，若本公司普通股收盤價連續三十個營業日超過當時轉換價格達 30%(含)時，本公司得於其後三十個營業日內，以掛號寄發債券持有人(以寄發日前第五個營業日債券持有人名冊所載者為準，對於其後因買賣或其他原因始取得本轉換公司債之債券持有人，則以公告方式為之)一份「債券收回通知書」，贖回價格訂為本轉換公司債面額，以現金收回其全部債券，並函請櫃買中心公告。
 - B. 本轉換公司債發行滿三個月翌日起至發行期間屆滿前(到期日)四十日止，若本轉換公司債流通在外餘額低於原發行總面額之 10%時，本公司得於其後任何時間，以掛號寄發債券持有人(以寄發日前第五個營業日債券持有人名冊所載者為準，對於其後因買賣或其他原因始取得本轉換公司債之債券持有人，則以公告方式為之)一份「債券收回通知書」，贖回價格訂為本轉換公司債面額，以現金收回該債券持有人之本轉換公司債，並函請櫃買中心公告。
- (5) 本轉換公司債持有人依以下情形得行使本轉換公司債之賣回權：

本轉換公司債以發行滿三年之日為本轉換公司債持有人提前賣回本轉換公司債之賣回基準日。本公司應於賣回基準日之前四十日，以掛號寄發債券持有人(以寄發日前第五個營業日債券持有人名冊所載者為準，對於其後因買賣或其他原因始取得本轉換公司債之債券持有人，則以公告方式為之)一份「賣回權行使通知書」，並函請櫃買中心公告本轉換公司債持有人賣回權之行使，本轉換公司債持有人得於賣回基準日之前四十日內要求本公司以債券面額加計利息補償金(滿三年為債券面額之 100.7518%(實質收益率為 0.25%))，將其所持有之本轉換公司債以現金贖回。
- (6) 依轉換辦法規定，所有本公司收回(包括由櫃檯買賣中心買回)、償還或已轉換之本轉換公司債將被註銷，不得再賣出或發行，其所附轉換權併同消滅。

2. 屬複合工具之應付可轉換公司債

本集團於發行可轉換公司債時，依據國際會計準則第 32 號「金融工具：表達」規定，將屬權益性質之轉換權與各負債組成要素分離，帳列「資本公積－認股權」計\$51,051。另嵌入之贖回權與賣回權，依據國際財務報導準則第 9 號「金融工具」規定，因其與主契約債務商品之經濟特性及風險非緊密關聯，故予以分離處理，截至民國 113 年 12 月 31 日，以其淨額帳列「透過損益按公允價值衡量之金融負債」為\$3,720。經分離後主契約債務之有效利率為 2.35%。

3. 截至民國 113 年 12 月 31 日止，本轉換公司債面額計\$300，已轉換為普通股 8,771 股。

(十一) 長期借款

借款性質	借款期間及還款方式	利率區間	擔保品	113年12月31日
上海銀行 信用借款	自109年7月28日至114年7月28日， 並按月支付本金及利息。	1.575%	無	\$ 14,000
彰化銀行 信用借款	自109年8月17日至114年8月15日， 並按月支付本金及利息。	1.475%	無	13,847
華南銀行 信用借款	自109年10月6日至114年10月6日， 按月支付利息，並於第3年起按月 償還本金。	1.575%	無	21,197
玉山銀行 信用借款	自109年11月16日至114年11月15日 ，按月支付利息，並於第4年起按 月償還本金。	1.475%	無	7,792
華南銀行聯貸 擔保借款 -甲項	自112年6月20日至117年6月20日， 按月支付利息，自首次動用日 (112/6/20)起算5年，第1年屆滿 時償還本金，並於第2年起每半年 償還本金。	2.512%	附註八	456,585
華南銀行聯貸 信用借款 -乙項	自112年6月20日至117年6月20日， 按月支付利息，本金屆期償還， 可循環動用。	2.671%	無	
				<u>660,000</u>
				1,173,421
減：一年或一營業週期內到期之長期借款				(95,812)
				<u>\$ 1,077,609</u>

借款性質	借款期間及還款方式	利率區間	擔保品	112年12月31日
上海銀行 信用借款	自109年7月28日至114年7月28日， 並按月支付本金及利息。	1.450%	無	\$ 38,000
彰化銀行 信用借款	自109年8月17日至114年8月15日， 並按月支付本金及利息。	1.350%	無	34,617
華南銀行 信用借款	自109年10月6日至114年10月6日， 按月支付利息，並於第2年起按月 償還本金。	1.450%	無	49,461
玉山銀行 信用借款	自109年11月16日至114年11月15日 ，按月支付利息，並於第3年起按 月償還本金。	1.350%	無	16,292
華南銀行聯貸 擔保借款 -甲項	自112年6月20日至117年6月20日， 按月支付利息，自首次動用日 (112/6/20)起算5年，第1年屆滿 時償還本金，並於第2年起每半年 償還本金。	2.319%	附註八	495,562
華南銀行聯貸 信用借款 -乙項	自112年6月20日至117年6月20日， 按月支付利息，本金屆期償還， 可循環動用。	2.478%	無	
				<u>660,000</u>
				1,293,932
減：一年或一營業週期內到期之長期借款				(<u>120,511</u>)
				<u>\$ 1,173,421</u>

1. 本公司於民國 112 年 4 月與主辦銀行暨管理銀行華南銀行等六家銀行
簽約為期五年之聯合授信合約，其約定如下：

(1) 授信項目及額度：授信總額度為新臺幣 16 億元整。

A. 甲項：

中期(擔保)放款，額度新臺幣 5 億元整，不得循環動用。

B. 乙項：

中期放款，額度新臺幣 11 億元整或等值美金，得循環動用。

(2) 授信期間：

甲項及乙項授信期間，均自首次動用日起算 5 年。

(3) 動用期限：

A. 甲項授信：自本合約簽約日起算 3 個月，且借款人僅得動用甲
項授信額度一次。

B. 乙項授信：於本合約簽約日起最終到期日前 3 個月內循環動用
乙項授信額度。

(4) 財務承諾：

借款人應維持下列財務比率，依據借款人會計師核閱或查核簽證之合併財務報告為計算基礎，每半年檢視一次：

- A. 流動比率【流動資產/流動負債】：不得低於 100%。
- B. 金融負債比率【〔短期借款+長期借款+一年內到期長期借款〕/有形淨值】：不得高於 150%。
- C. 利息保障倍數：【〔稅前淨利+折舊+攤銷+利息費用〕/利息費用】：不得低於 3 倍。

依聯合授信合約規定，上述比率與標準每半年檢視一次，以借款人第二季及年度合併財務報告為準。如於任一次檢視時借款人之財務狀況未符合本款所定任一比率或標準，借款人應於下一次檢視日前改善，但自當期提出財務報告之日起至借款人提出改善後財務報告之日止，借款人就未清償本金餘額應付利息所應適用之貸款利率，應再加計年利率 0.1%。如借款人未完成改善，視為發生違約情事，管理銀行應以書面通知借款人，宣布當時已動用之各項未清償本金餘額、利息及借款人依本合約約定所應付各聯合授信銀行及管理銀行之其他各款項均立即全部到期，借款人應立即償付各等款項。

本公司業已於民國 112 年 12 月 29 日取得聯合授信銀行團同意 112 年度免予檢視流動比率及利息保障倍數二項指標，以及民國 113 年上半年免予檢視利息保障倍數指標之豁免函；本公司業已於民國 113 年 12 月 31 日取得聯合授信銀行團同意 113 年度免予檢視流動比率及利息保障倍數二項指標，以及民國 114 年上半年免予檢視利息保障倍數指標之豁免函。

2. 本公司認列於損益之利息費用，請詳附註六(二十二)之說明。

(十二) 其他應付款

	113年12月31日	112年12月31日
應付薪資及獎金	\$ 82,130	\$ 62,372
代收款項	18,554	33,031
應付員工酬勞及董事酬勞	28,684	29,684
其他	48,294	37,967
	<u>\$ 177,662</u>	<u>\$ 163,054</u>

(十三) 退休金

1. 確定福利退休辦法

(1) 本公司依據「勞動基準法」之規定，訂有確定福利之退休辦法，適用於民國 94 年 7 月 1 日實施「勞工退休金條例」前所有正式員工之服務年資，以及於實施「勞工退休金條例」後選擇繼續適用勞動基準法員工之後續服務年資。員工符合退休條件者，退休金之支付係根據服務年資及退休前 6 個月之平均薪資計算，15 年以內(含)的服務年資每滿一年給予兩個基數，超過 15 年之服務年資每滿一年給予一個基數，惟累積最高以 45 個基數為限。本公司按月就薪資總額 2% 提撥退休基金，以勞工退休準備金監督委員會之名義專戶儲存於台灣銀行。另本公司於每年年度終了前，估算前項勞工退休準備金專戶餘額，若該餘額不足給付次一年度內預估符合退休條件之勞工依前述計算之退休金數額，本公司將於次年度三月底前一次提撥其差額。

(2) 資產負債表認列之金額如下：

	113年12月31日	112年12月31日
已提撥確定福利義務現值	(\$ 10,746)	(\$ 14,419)
計畫資產公允價值	7,432	10,199
認列於資產負債表之淨負債(表列其他非流動負債)	(\$ 3,314)	(\$ 4,220)

(3) 淨確定福利負債之變動如下：

	確定福利 義務現值	計畫資產 公允價值	淨確定 福利負債
113年			
1月1日餘額	(\$ 14,419)	\$ 10,199	(\$ 4,220)
當期服務成本	(176)	-	(176)
利息(費用)收入	(124)	76	(48)
	(14,719)	10,275	(4,444)
再衡量數：			
計畫資產報酬(不包括包含於利息收入或費用之金額)	-	928	928
財務假設變動影響數	304	-	304
經驗調整	(132)	-	(132)
	172	928	1,100
提撥退休基金	-	30	30
支付退休金	3,801	(3,801)	-
12月31日餘額	(\$ 10,746)	\$ 7,432	(\$ 3,314)

	確定福利 義務現值	計畫資產 公允價值	淨確定 福利負債
112年			
1月1日餘額	(\$ 14,275)	\$ 9,954	(\$ 4,321)
當期服務成本	(171)	-	(171)
利息(費用)收入	(124)	76	(48)
	(14,570)	10,030	(4,540)
再衡量數：			
計畫資產報酬(不包括包含於 利息收入或費用之金額)	-	128	128
經驗調整	151	-	151
	151	128	279
提撥退休基金	-	41	41
支付退休金	-	-	-
12月31日餘額	(\$ 14,419)	\$ 10,199	(\$ 4,220)

(4) 本公司之確定福利退休計畫基金資產，係由臺灣銀行按該基金年度投資運用計畫所定委託經營項目之比例及金額範圍內，依勞工退休基金收支保管及運用辦法第六條之項目(即存放國內外之金融機構，投資國內外上市、上櫃或私募之權益證券及投資國內外不動產之證券化商品等)辦理委託經營，相關運用情形係由勞工退休基金監理會進行監督。該基金之運用，其每年決算分配之最低收益，不得低於依當地銀行二年定期存款利率計算之收益，若有不足，則經主管機關核准後由國庫補足。因本公司無權參與該基金之運作及管理，故無法依國際會計準則第19號第142段規定揭露計劃資產公允價值之分類。民國113年及112年12月31日構成該基金總資產之公允價值，請詳政府公告之各年度之勞工退休基金運用報告。

(5) 有關退休金之精算假設彙總如下：

	113年度	112年度
折現率	1.60%	1.15%
未來薪資增加率	2.00%	2.00%

對於未來死亡率之假設係按照台灣壽險業第六回經驗生命表。

因採用之主要精算假設變動而影響之確定福利義務現值分析如下：

	折現率		未來薪資增加率	
	增加0.25%	減少0.25%	增加0.25%	減少0.25%
<u>113年12月31日</u>				
對確定福利義務現值				
之影響	(\$ 162)	\$ 167	\$ 166	(\$ 162)
	折現率		未來薪資增加率	
	增加0.25%	減少0.25%	增加0.25%	減少0.25%
<u>112年12月31日</u>				
對確定福利義務現值				
之影響	(\$ 162)	\$ 167	\$ 165	(\$ 161)

上述之敏感度分析係基於其他假設不變的情況下分析單一假設變動之影響。實務上許多假設的變動則可能是連動的。敏感度分析係與計算資產負債表之淨退休金負債所採用的方法一致。

- (6) 本公司於民國 114 年度預計支付予退休計畫之提撥金為 \$185。
- (7) 截至民國 113 年 12 月 31 日，該退休計畫之加權平均存續期間為 6 年。退休金支付之到期分析如下：

	金額
短於1年	\$ 419
1-2年	465
2-5年	6,227
5年以上	4,631
	<u>\$ 11,742</u>

2. 確定提撥退休金辦法

- (1) 自民國 94 年 7 月 1 日起，本公司依據「勞工退休金條例」，訂有確定提撥之退休辦法，適用於本國籍之員工。本公司就員工選擇適用「勞工退休金條例」所定之勞工退休金制度部分，每月按薪資之 6% 提繳勞工退休金至勞保局員工個人帳戶，員工退休金之支付依員工個人之退休金專戶及累積收益之金額採月退休金或一次退休金方式領取。
- (2) 民國 113 年及 112 年度，本公司依上開退休金辦法認列之退休金成本分別為 \$14,167 及 \$13,910。

(十四) 股份基礎給付

1. 本公司之股份基礎給付協議如下：

(1) 庫藏股轉讓員工

協議之類型	給與日	給與數量(股)	合約期間	既得條件
庫藏股票轉讓予員工	112.3.17	1,276,000	-	立即既得

本公司於民國 112 年 3 月 17 日經董事會決議通過轉讓第三次及第四次買回之庫藏股予員工，本次分別辦理轉讓 276,000 及 1,000,000 股，轉讓價格分別為每股新台幣 34.33 及 29.64 元。

(2) 員工認股權計畫

協議之類型	給與日	給與數量	合約期間	既得條件
員工認股權計畫	113.11.5	3,000 單位	6 年	自登記日屆滿 2 年可認股 50% 自登記日屆滿 3 年可認股 25% 自登記日屆滿 4 年可認股 25%

本公司於民國 113 年 7 月 18 日經董事會決議通過發行員工認股權，發行總數為 3,000 單位，每單位之認股權憑證得認購股數為 1,000 股，因認股權行使而須發行之普通股新股總數為 3,000 仟股，認股價格以發行日本公司普通股股票價格之收盤價訂定之。

本員工認股權已於民國 113 年 9 月 13 日於主管機關申報生效，且已於民國 113 年 11 月 5 日經董事會決議發行(給與日)3,000 單位，每股認購價格為新台幣 32.30 元。本次員工認股權授予對象為本公司及國外子公司之全職員工。

2. 上述股份基礎給付協議之詳細資訊如下：

(1) 庫藏股轉讓予員工

	113年		112年	
	認股權數量 (股)	加權平均 履約義務 (元)	認股權數量 (股)	加權平均 履約義務 (元)
1月1日期初流通在外認股權	-	-	-	-
本期給與認股權	-	-	1,276,000	30.65
本期執行認股權	-	-	(1,276,000)	30.65
12月31日期末流通在外認股權	-	-	-	-
12月31日期末可執行認股權	-	-	-	-

(2) 員工認股權計畫

	113年		112年	
	認股權數量 (股)	加權平均 履約義務 (元)	認股權數量 (股)	加權平均 履約義務 (元)
1月1日期初流通在外認股權	-	-	-	-
本期給與認股權	3,000,000	32.30	-	-
12月31日期末流通在外認股權	3,000,000	32.30	-	-
12月31日期末可執行認股權	-	-	-	-

3. 本公司給與之股份基礎給付交易使用 Black-Scholes 選擇權評價模式估計認股選擇權之公允價值，相關資訊如下：

協議之類型	給與日	股價 (元)	履約 價格(元)	預期 波動率	預期存 續期間	預期 股利	無風險 利率	每單位 公允價值(元)
庫藏股轉讓員工	112.3.17	42.05	34.33	38.19%	0.01年	-	0.89%	7.72
庫藏股轉讓員工	112.3.17	42.05	29.64	38.19%	0.01年	-	0.89%	12.41
員工認股權計畫	113.11.5	32.30	32.30	46.77%	4.38年	-	1.44%	12.75

4. 股份基礎給付交易產生之薪資費用及資本公積如下：

	113年度	112年度
庫藏股票轉讓予員工	\$ -	\$ 14,545
員工認股權計畫	2,321	-
	<u>\$ 2,321</u>	<u>\$ 14,545</u>

(十五)股本

1. 民國 113 年 12 月 31 日，本公司額定資本額為 \$1,200,000，分為 120,000 仟股(含員工認股權憑證可認購股數 5,000 仟股)，實收資本額為 \$611,768，每股面額 10 元。本公司已發行股份之股款均已收訖。另本公司普通股期初與期末流通在外股數調節如下(單位：股)：

	<u>113年</u>	<u>112年</u>
<u>股本</u>		
1月1日	61,168,018	54,614,302
股票股利	-	6,553,716
公司債轉換	<u>8,771</u>	<u>-</u>
12月31日	<u>61,176,789</u>	<u>61,168,018</u>
<u>庫藏股</u>		
1月1日	-	(1,276,000)
庫藏股票轉讓予員工	<u>-</u>	<u>1,276,000</u>
12月31日	<u>-</u>	<u>-</u>
期末流通在外股數	<u>61,176,789</u>	<u>61,168,018</u>

2. 本公司於民國 112 年 6 月 6 日經股東會決議通過民國 111 年度之盈餘轉增資，金額為 \$65,537，股數為 6,553,716 股，增資基準日為民國 112 年 7 月 30 日。

3. 民國 113 年度，本公司因無擔保可轉換公司債行使轉換權而發行普通股 8,771 股，前述無擔保可轉換公司債行使轉換權而發行之普通股，業已辦理變更登記完竣。

4. 庫藏股

- (1) 股份收回原因及其數量：

民國 113 年及 112 年 12 月 31 日：無。

- (2) 證券交易法規定公司對買回發行在外股份之數量比例，不得超過公司已發行股份總數百分之十，收買股份之總金額，不得逾保留盈餘加計發行股份溢價及已實現之資本公積金額。

- (3) 本公司持有之庫藏股票依證券交易法規定不得質押，於未轉讓前亦不得享有股東權利。

- (4) 依證券交易法規定，因供轉讓股份予員工所買回之股份，應於買回之日起五年內將其轉讓，逾期未轉讓者，視為公司未發行股份，並應辦理變更登記銷除股份。

(5)買回本公司股份之情形：

A. 111年(第四次)

本公司於民國 111 年 6 月 30 日經董事會決議通過買回庫藏股，預計買回股數為 2,000,000 股，截至買回期間結束日已買回 1,000,000 股，金額計\$29,645。

本公司於民國 112 年 3 月 17 日經董事會決議，以民國 112 年 3 月 17 日為給與日，將民國 111 年(第四次)買回之庫藏股 1,000,000 股轉讓予員工，每股轉讓價格為新台幣 29.64 元，扣除證券交易稅後之金額計\$29,551，其相關資訊請詳附註六(十四)之說明。

B. 107、108年(第三次)

本公司於民國 107 年 11 月 13 日經董事會決議通過買回庫藏股，預計買回股數為 1,500,000 股，截至買回期間結束日已買回 1,476,000 股，金額計\$50,678。

本公司於民國 109 年 9 月 15 日經董事會決議，以民國 109 年 9 月 16 日為給與日，將民國 107、108 年(第三次)買回之庫藏股 1,200,000 股轉讓予員工，每股轉讓價格為新台幣 34.33 元，扣除證券交易稅後之金額計\$41,072，並於民國 109 年 9 月 16 日實際轉讓予員工；後於民國 112 年 3 月 17 日經董事會決議，以民國 112 年 3 月 17 日為給與日，將 107、108 年(第三次)買回本公司之剩餘股份計 276,000 股轉讓予員工，每股認購價格為新台幣 34.33 元，扣除證券交易稅後之金額計\$9,447，其相關資訊請詳附註六(十四)之說明。

(十六)資本公積

依公司法規定，超過票面金額發行股票所得之溢額及受領贈與之所得之資本公積，除得用於彌補虧損外，於公司無累積虧損時，按股東原有股份之比例發給新股或現金。另依證券交易法之相關規定，以上開資本公積撥充資本時，每年以其合計數不超過實收資本額百分之十為限。公司非於盈餘公積填補資本虧損仍有不足時，不得以資本公積補充之。本公司之資本公積變動明細如下：

	113年				
	發行溢價	庫藏股票 交易	認股權	失效 認股權	合計
1月1日	\$ 634,056	\$ 61,998	\$ -	\$ 22,392	\$ 718,446
發行可轉換公司債	-	-	51,051	-	51,051
可轉換公司債轉換	233	-	(51)	-	182
員工認股權酬勞成本	-	-	2,321	-	2,321
12月31日	<u>\$ 634,289</u>	<u>\$ 61,998</u>	<u>\$ 53,321</u>	<u>\$ 22,392</u>	<u>\$ 772,000</u>
	112年				
	發行溢價	庫藏股票 交易	認股權	失效 認股權	合計
1月1日	\$ 634,056	\$ 47,575	\$ -	\$ 22,392	\$ 704,023
庫藏股轉讓					
員工酬勞成本	-	-	14,545	-	14,545
庫藏股票轉讓予員工	-	14,423	(14,545)	-	(122)
12月31日	<u>\$ 634,056</u>	<u>\$ 61,998</u>	<u>\$ -</u>	<u>\$ 22,392</u>	<u>\$ 718,446</u>

(十七) 保留盈餘/期後事項

1. 本公司章程規定之盈餘分派方式如下：

本公司年度決算如有盈餘，依下列順序分派之：

- (1) 提繳稅捐。
- (2) 彌補虧損。
- (3) 提存百分之十為法定盈餘公積，但法定盈餘公積累積已達本公司資本總額時，不在此限。
- (4) 依相關法令規定提列或迴轉特別盈餘公積。
- (5) 如尚有盈餘併同期初未分配盈餘為股東累積可分配盈餘，由董事會擬定盈餘分配案提請股東會決議分配之。

前項分派之股東紅利或依法規定將法定盈餘公積及資本公積之全部或一部，以發放現金方式為之者，授權董事會以三分之二以上董事之出席，及出席董事過半數之決議，並報告股東會。

本公司將考量公司所處環境及成長階段，因應未來資金需求及長期財務規劃，並滿足股東對現金流入之需求，公司得視未來營運狀況就可分配盈餘提撥股利分派，股東紅利應為累積可分配盈餘之 10%~100%，其中現金股利介於股東紅利總額之 10%~100%，股票股利介於股東紅利總額 0%~90%。

2. 法定盈餘公積除彌補公司虧損及按股東原有股份之比例發給新股或現金外，不得使用之，惟發給新股或現金者，以該項公積超過實收資本額百分之二十五之部分為限。

3. 本公司分派盈餘時，依法令規定須就當年度資產負債表日之其他權益項目借方餘額提列特別盈餘公積始得分派，嗣後其他權益項目借方餘額迴轉時，迴轉金額得列入可供分派盈餘中。

4. 本公司之盈餘分派情形

(1) 本公司於民國 113 年 6 月 26 日及 112 年 6 月 6 日經股東會決議通過民國 112 年度及 111 年度盈餘分派案，分派案如下：

	112年度		111年度	
	金額	每股股利 (元)	金額	每股股利 (元)
提列法定盈餘公積	\$ -	-	\$ 22,567	-
提列(迴轉)特別盈餘公積	51,008	-	(27,621)	-
現金股利	-	-	92,844	1.70
股票股利	-	-	65,537	1.20
	<u>\$ 51,008</u>		<u>\$ 153,327</u>	

(2) 本公司於民國 114 年 3 月 25 日經董事會決議通過民國 113 年度盈虧撥補案如下：

	113年度	
	金額	每股股利 (元)
(迴轉)特別盈餘公積	<u>(\$ 127,628)</u>	-

上述民國 113 年度盈虧撥補案，截至民國 114 年 3 月 27 日止，尚未經股東會決議。

(十八) 營業收入

1. 客戶合約收入

	收入認列時點	113年度	112年度
客戶合約之收入	於某一時點認列收入	<u>\$ 2,667,462</u>	<u>\$ 2,880,383</u>

2. 合約負債

(1) 本公司認列客戶合約收入相關之合約負債及估計銷貨折讓相關之退款負債如下：

	113年12月31日	112年12月31日	112年1月1日
合約負債-商品銷售合約	<u>\$ 11,885</u>	<u>\$ 10,123</u>	<u>\$ 28,025</u>
退款負債-銷貨折讓	<u>\$ 124,378</u>	<u>\$ 83,401</u>	<u>\$ 140,233</u>

(2) 期初合約負債本期認列收入

	113年度	112年度
商品銷售合約	<u>\$ 6,361</u>	<u>\$ 26,639</u>

(十九) 利息收入

	<u>113年度</u>	<u>112年度</u>
銀行存款利息	\$ 5,869	\$ 3,866

(二十) 其他收入

	<u>113年度</u>	<u>112年度</u>
逾期暫收款轉列收入	\$ 16,381	\$ 20,207
補助款收入	225	175
其他	2,153	834
	<u>\$ 18,759</u>	<u>\$ 21,216</u>

(二十一) 其他利益及(損失)

	<u>113年度</u>	<u>112年度</u>
透過損益按公允價值衡量之金融資產/負債 淨(損)益	(\$ 1,410)	\$ -
處分不動產、廠房及設備(損)益	-	(16)
預付貨款轉列損失	(4,112)	-
淨外幣兌換(損)益	(9,146)	7,738
	<u>(\$ 14,668)</u>	<u>\$ 7,722</u>

(二十二) 財務成本

	<u>113年度</u>	<u>112年度</u>
利息費用：		
銀行借款	\$ 46,937	\$ 48,594
租賃負債	1,101	1,164
可轉換公司債	5,236	-
	<u>\$ 53,274</u>	<u>\$ 49,758</u>

(二十三) 費用性質之額外資訊

	<u>113年度</u>	<u>112年度</u>
員工福利費用	\$ 356,415	\$ 366,296
不動產、廠房及設備折舊費用	\$ 38,953	\$ 50,045
使用權資產折舊費用	15,445	15,246
	<u>\$ 54,398</u>	<u>\$ 65,291</u>
無形資產之攤銷費用	\$ 3,192	\$ 3,314

(二十四) 員工福利費用

	113年度	112年度
薪資費用	\$ 295,441	\$ 293,496
員工認股權	2,321	14,545
勞健保費用	27,706	29,007
退休金費用	14,391	14,129
董事酬金	1,245	1,078
其他用人費用	15,311	14,041
	<u>\$ 356,415</u>	<u>\$ 366,296</u>

1. 依本公司章程規定，本公司依當年度稅前利益扣除分配員工酬勞及董事酬勞前之利益於彌補虧損後，如尚有餘額應提撥員工酬勞不低於百分之五及董事酬勞不高於百分之五。

員工酬勞以股票或現金為之、董事酬勞以現金為之，並應由董事會以董事三分之二以上之出席及出席董事過半數同意之決議之，另員工酬勞應報告於股東會。員工酬勞發放時含本公司直接間接持股50%以上之從屬公司員工。

2. 本公司民國 113 年及 112 年度為稅後虧損，故未估列員工及董事酬勞。

經董事會決議民國 112 年度不分配員工酬勞及董事酬勞。

3. 本公司董事會通過之員工及董事酬勞相關資訊可至公開資訊觀測站查詢。

(二十五) 所得稅

1. 所得稅費用(利益)

(1) 所得稅費用(利益)組成部分：

	113年度	112年度
當期所得稅：		
當期所得產生之所得稅	\$ -	\$ -
未分配盈餘加徵	-	3,616
以前年度所得稅低(高)估數	(13,031)	(10,256)
當期所得稅總額	<u>(13,031)</u>	<u>(6,640)</u>
遞延所得稅：		
暫時性差異之原始產生及迴轉	(3,716)	(34,595)
所得稅費用(利益)	<u>(\$ 16,747)</u>	<u>(\$ 41,235)</u>

(2) 與其他綜合損益相關之所得稅費用(利益)金額：

	113年度	112年度
確定福利義務之再衡量數	<u>\$ 220</u>	<u>\$ 56</u>

(3)民國 113 年及 112 年度，本公司無直接借記或貸記權益相關之所得稅。

2. 所得稅費用(利益)與會計利潤關係

	<u>113年度</u>	<u>112年度</u>
稅前淨利按法定稅率計算之所得稅	(\$ 41,887)	(\$ 82,824)
按稅法規定應剔除之費用	5,317	2,298
未實現採權益法之投資(利益)損失	(14,950)	10,200
課稅損失未認列遞延所得稅資產	47,804	35,731
以前年度所得稅高估數	(13,031)	(10,256)
未分配盈餘加徵	-	3,616
所得稅費用(利益)	<u>(\$ 16,747)</u>	<u>(\$ 41,235)</u>

3. 因暫時性差異及課稅損失而產生之各遞延所得稅資產或負債金額如下：

	<u>113年度</u>			
	<u>1月1日</u>	<u>認列於(損)益</u>	<u>認列於其他 綜合(損)益</u>	<u>12月31日</u>
-遞延所得稅資產：				
-暫時性差異：				
未實現存貨跌價及呆滯損失	\$ 28,726	(\$ 5,092)	\$ -	\$ 23,634
未實現銷貨毛利	984	188	-	1,172
未實現銷貨折讓	16,680	7,307	-	23,987
未實現退休金準備	1,037	34	(220)	851
未實現應付費用	1,480	508	-	1,988
未實現兌換損失	-	879	-	879
其他	136	(136)	-	-
-課稅損失	<u>35,731</u>	<u>-</u>	<u>-</u>	<u>35,731</u>
小計	<u>84,774</u>	<u>3,688</u>	<u>(220)</u>	<u>88,242</u>
-遞延所得稅負債：				
未實現兌換利益	(28)	28	-	-
小計	<u>(28)</u>	<u>28</u>	<u>-</u>	<u>-</u>
合計	<u>\$ 84,746</u>	<u>\$ 3,716</u>	<u>(\$ 220)</u>	<u>\$ 88,242</u>

	112年度			
	1月1日	認列於(損)益	認列於其他 綜合(損)益	12月31日
-遞延所得稅資產：				
-暫時性差異：				
未實現存貨跌價及呆滯損失	\$ 16,586	\$ 12,140	\$ -	\$ 28,726
未實現銷貨毛利	2,111	(1,127)	-	984
未實現銷貨折讓	27,804	(11,124)	-	16,680
未實現退休金準備	1,057	36	(56)	1,037
未實現應付費用	1,886	(406)	-	1,480
未實現兌換損失	763	(763)	-	-
其他	-	136	-	136
-課稅損失	-	35,731	-	35,731
小計	<u>50,207</u>	<u>34,623</u>	<u>(56)</u>	<u>84,774</u>
-遞延所得稅負債：				
未實現兌換利益	-	(28)	-	(28)
小計	<u>-</u>	<u>(28)</u>	<u>-</u>	<u>(28)</u>
合計	<u>\$ 50,207</u>	<u>\$ 34,595</u>	<u>(\$ 56)</u>	<u>\$ 84,746</u>

4. 本公司尚未使用之課稅損失之有效期限及未認列遞延所得稅資產之所得額如下：

113年12月31日				
發生年度	可扣抵金額	尚未抵減金額	未認列遞延所得 稅資產之所得額	最後扣抵年度
112-申報	\$ 357,308	\$ 357,308	\$ 178,654	122
113-申報	<u>239,023</u>	<u>239,023</u>	<u>239,023</u>	123
	<u>\$ 596,331</u>	<u>\$ 596,331</u>	<u>\$ 417,677</u>	

112年12月31日				
發生年度	可扣抵金額	尚未抵減金額	未認列遞延所得 稅資產之所得額	最後扣抵年度
112-申報	<u>\$ 357,308</u>	<u>\$ 357,308</u>	<u>\$ 178,654</u>	122

5. 未認列為遞延所得稅資產之可減除暫時性差異所得額

	113年12月31日	112年12月31日
可減除暫時性差異所得額	<u>\$ 1,652</u>	<u>\$ 24,675</u>

6. 本公司並未就若干子公司投資相關之應課稅暫時性差異認列遞延所得稅負債，民國113年及112年12月31日未認列之遞延所得稅負債之暫時性差異金額分別為\$749,117及\$573,048。

7. 本公司營利事業所得稅業經稽徵機關核定至民國111年度。

(二十六) 每股虧損

	113年度		
	稅後金額	加權平均 流通在外 股數(仟股)	每股(虧損) (元)
<u>基本每股(虧損)</u>			
歸屬於普通股股東之本期淨(損)	(\$ 192,690)	61,172	(3.15)
<u>稀釋每股(虧損)</u>			
歸屬於普通股股東之本期淨(損)	(\$ 192,690)	61,172	
具稀釋作用之潛在普通股之影響			
-可轉換公司債(註)	-	-	
-員工認股權(註)	-	-	
歸屬於普通股股東之本期淨(損) 加潛在普通股之影響	(\$ 192,690)	61,172	(3.15)
	112年度		
	稅後金額	加權平均 流通在外 股數(仟股)	每股(虧損) (元)
<u>基本每股(虧損)</u>			
歸屬於普通股股東之本期淨(損)	(\$ 372,884)	60,819	(6.13)
<u>稀釋每股(虧損)</u>			
歸屬於普通股股東之本期淨(損) 加潛在普通股之影響	(\$ 372,884)	60,819	(6.13)

註：本公司發行之可轉換公司債及員工認股權具反稀釋效果，故未列入稀釋每股虧損計算。

(二十七) 現金流量補充說明

1. 僅有部分現金支付之投資活動：

	113年度	112年度
購置不動產、廠房及設備	\$ 3,223	\$ 11,132
加：期初應付設備款	1,749	3,271
減：期末應付設備款	(2,627)	(1,749)
本期支付現金	\$ 2,345	\$ 12,654

2. 不影響現金流量之籌資活動：

	113年度	112年度
盈餘轉增資	\$ -	\$ 65,537
可轉換公司債轉換成股本	\$ 270	\$ -

(二十八) 來自籌資活動之負債之變動

	113年度			
	短期借款	應付公司債	租賃負債 (流動/非流動)	長期借款 (含一年內到期)
1月1日	\$ 422,583	\$ -	\$ 15,246	\$ 1,293,932
舉借借款	153,845	-	-	-
償還借款	-	-	-	(121,534)
發行可轉換公司債	-	320,418	-	-
應付公司債折價攤銷	-	5,234	-	-
租賃負債本期新增	-	-	28,213	-
租賃負債本金償還	-	-	(15,557)	-
其他非現金之變動	-	(53,629)	-	1,023
12月31日	\$ 576,428	\$ 272,023	\$ 27,902	\$ 1,173,421

	112年度			
	短期借款	應付股利	租賃負債 (流動/非流動)	長期借款 (含一年內到期)
1月1日	\$ 732,719	\$ -	\$ 23,736	\$ 720,111
舉借借款	-	-	-	1,154,880
償還借款	(310,136)	-	-	(581,742)
租賃負債本期新增	-	-	6,771	-
租賃負債本金償還	-	-	(15,261)	-
宣告現金股利	-	92,844	-	-
發放現金股利	-	(92,844)	-	-
其他非現金之變動	-	-	-	683
12月31日	\$ 422,583	\$ -	\$ 15,246	\$ 1,293,932

七、關係人交易

(一) 關係人之名稱及關係

關係人名稱	與本公司之關係
<u>子公司：</u>	
GWC Technology Inc.	本公司之子公司
Good Way Overseas Co., Ltd.	本公司之子公司
GOOD WAY CAYMAN CO., LTD.	本公司之子公司(註1)
東碩電子(昆山)有限公司	本公司之孫公司
上海力碩電子有限公司	本公司之孫公司
GOOD WAY TECHNOLOGY VIETNAM COMPANY LIMITED	本公司之孫公司(註2)
<u>其他關係人：</u>	
全體董事及主要管理階層等	本公司主要管理階層及治理單位

註 1：本公司於民國 112 年 4 月 28 日成立 GOOD WAY CAYMAN CO., LTD.。

註 2：GOOD WAY CAYMAN CO., LTD. 於民國 112 年 11 月 1 日設立子公司 GOOD WAY TECHNOLOGY VIETNAM COMPANY LIMITED。

(二) 與關係人間之重大交易事項

1. 營業收入

	<u>113年度</u>	<u>112年度</u>
商品銷售：		
—GWC Technology Inc.	\$ 868,984	\$ 1,259,696

上開銷貨係依產品種類參考市場等因素後，經由雙方議定售價辦理。其收款條件係月結 90 天收款，一般銷貨收款條件係月結 30~90 天收款。

註：本公司依(88)台財證(稽)第 01644 號函規定，於編製個體財務報表時，將東碩電子(昆山)有限公司相關之銷貨收入及營業成本沖轉，民國 113 年及 112 年度已消除之銷貨金額分別為 \$697,379 及 \$483,318。

2. 進貨

	<u>113年度</u>	<u>112年度</u>
加工費—東碩電子(昆山)有限公司	\$ 876,124	\$ 790,420
商品購買—本公司之孫公司	114,314	99,851
	<u>\$ 990,438</u>	<u>\$ 890,271</u>

本公司向上開關係人進貨係依產品種類參考市價等因素，經由雙方議定價格辦理。其付款期間為月結 90 天，一般供應商進貨付款條件為月結 30~120 天。

3. 應收關係人款項

	<u>113年12月31日</u>	<u>112年12月31日</u>
應收帳款：		
—GWC Technology Inc.	\$ 275,514	\$ 322,439
—東碩電子(昆山)有限公司	78,966	280,463
	<u>\$ 354,480</u>	<u>\$ 602,902</u>

4. 應付關係人款項

	<u>113年12月31日</u>	<u>112年12月31日</u>
應付帳款：		
—東碩電子(昆山)有限公司	\$ 649,563	\$ 750,834
—本公司之孫公司	65,756	50,583
	<u>715,319</u>	<u>801,417</u>
其他應付款：		
—GWC Technology Inc.	—	250
	—	250
	<u>\$ 715,319</u>	<u>\$ 801,667</u>

5. 資金貸與關係人

本公司提供關係人資金貸與之明細如下：

	113年度					
	期初額度	最高額度	期末額度	實際動支 金額	年利率	利息收入 總額
GOOD WAY CAYMAN CO., LTD.	\$ 46,058	\$ 48,675	\$ -	\$ -	2.9%	\$ -
GOOD WAY TECHNOLOGY VIETNAM COMPANY LIMITED	\$ -	\$ 131,140	\$ 131,140	\$ 19,671	3.1%	\$ -

	112年度					
	期初額度	最高額度	期末額度	實際動支 金額	年利率	利息收入 總額
GOOD WAY CAYMAN CO., LTD.	\$ -	\$ 46,058	\$ 46,058	\$ -	2.9%	\$ -

6. 關係人提供背書保證情形

本公司以保證人名義為子公司提供背書保證之額度借款：

	113年12月31日
保證額度	
— GOOD WAY TECHNOLOGY VIETNAM COMPANY LIMITED	\$ 327,850
實際動支金額	
— GOOD WAY TECHNOLOGY VIETNAM COMPANY LIMITED	\$ -

民國 112 年 12 月 31 日：無。

(三) 主要管理階層薪酬資訊

	113年度	112年度
短期員工福利	\$ 43,352	\$ 41,207
股份基礎給付	1,226	6,742
	\$ 44,578	\$ 47,949

八、質押之資產

本公司之資產提供擔保明細如下：

<u>資產項目</u>	<u>帳面價值</u>		<u>擔保用途</u>
	<u>113年12月31日</u>	<u>112年12月31日</u>	
不動產、廠房及設備 —土地、房屋及建築	<u>\$ 599,845</u>	<u>\$ 606,571</u>	長期借款之擔保品

九、重大或有負債及未認列之合約承諾

(一)重大或有負債

無。

(二)重大未認列之合約承諾

1. 民國 113 年 12 月 31 日及民國 112 年 12 月 31 日，本公司為銀行授信額度之需已開立之本票分別為\$3,058,485 及\$3,014,805。

2. 本公司為他人背書保證之情形，請詳附註七(二)之說明。

十、重大之災害損失

無。

十一、重大之期後事項

(一)本公司於民國 114 年 3 月 25 日經董事會決議通過民國 113 年度之盈虧撥補情形，請詳附註六(十七)之說明。

(二)為擴充營運所需，本公司於民國 114 年 3 月 11 日經董事會決議通過，擬透過子公司 GOOD WAY CAYMAN CO., LTD. 於美金 1,500 萬額度內間接對孫公司 GOOD WAY TECHNOLOGY VIETNAM COMPANY LIMITED 進行增資。

十二、其他

(一)資本管理

本公司之資本管理目標，係為保障公司能繼續經營，維持最佳資本結構以降低資金成本，並為股東提供報酬。為了維持或調整資本結構，本公司可能會調整支付予股東之股利金額、退還資本予股東、發行新股或出售資產以降低債務。本公司利用負債資產比率以監控其資本，該比率係以總負債除以總資產。

本公司於民國 113 年之策略維持與民國 112 年相同。於民國 113 年及 112 年 12 月 31 日，本公司之負債資產比率請詳個體資產負債表。

(二)金融工具

1. 金融工具之種類

除下表所列者外，本公司之金融資產(現金及約當現金、按攤銷後成本衡量之金融資產-流動、應收票據、應收帳款(含關係人)、其他應收款(含關係人)及透過其他綜合損益按公允價值衡量之金融資產-非流動)及金融負債(短期借款、應付帳款(含關係人)、其他應付款(含關係人)、長期借款(含一年內到期)及租賃負債(流動/非流動))，請詳個體資產負債表及附註六之相關資訊。

	<u>113年12月31日</u>	<u>112年12月31日</u>
<u>金融資產</u>		
其他流動資產-存出保證金	\$ 2,097	\$ 2,097
其他非流動資產-存出保證金	<u>5,809</u>	<u>5,759</u>
	<u>\$ 7,906</u>	<u>\$ 7,856</u>

2. 財務風險管理政策

- (1)本公司日常營運受多項財務風險之影響，包含市場風險(包括匯率風險、價格風險及利率風險)、信用風險及流動性風險。本公司整體風險管理政策著重於金融市場的不可預測事項，並尋求可降低對本公司財務狀況及財務績效之潛在不利影響。
- (2)風險管理工作由本公司財務部按照公司之政策執行。本公司財務部透過與公司內各營運單位密切合作，以負責辨認、評估與規避財務風險。

3. 重大財務風險之性質及程度

(1) 市場風險

A. 匯率風險

- (A) 本公司係跨國營運，因此受相對與本公司功能性貨幣不同的交易所產生之匯率風險，主要為美元。相關匯率風險來自未來之商業交易及已認列之資產與負債。
- (B) 本公司管理階層已訂定政策，規定公司內各公司管理相對其功能性貨幣之匯率風險。各公司應透過公司財務部就其整體匯率風險進行避險。
- (C) 本公司從事之業務涉及若干非功能性貨幣(本公司之功能性貨幣為新台幣)，故受匯率波動之影響，具重大匯率波動影響之外幣資產及負債資訊如下：

113年12月31日			
	外幣(仟元)	匯率	帳面金額 (新台幣)
(外幣:功能性貨幣)			
<u>金融資產</u>			
<u>貨幣性項目</u>			
美金：新台幣	\$ 35,112	32.79	\$ 1,151,147
<u>採權益法之投資</u>			
美金：新台幣	\$ 66,700	32.79	2,186,776
<u>金融負債</u>			
<u>貨幣性項目</u>			
美金：新台幣	\$ 43,709	32.79	\$ 1,433,000

112年12月31日			
	外幣(仟元)	匯率	帳面金額 (新台幣)
(外幣:功能性貨幣)			
<u>金融資產</u>			
<u>貨幣性項目</u>			
美金：新台幣	\$ 39,608	30.71	\$ 1,216,164
<u>採權益法之投資</u>			
美金：新台幣	64,735	30.71	1,987,684
<u>金融負債</u>			
<u>貨幣性項目</u>			
美金：新台幣	\$ 45,520	30.71	\$ 1,397,692

- (D) 本公司貨幣性項目因匯率波動具重大影響於民國 113 年及 112 年度認列之全部兌換損益(含已實現及未實現)彙總金額請詳附註六(二十一)之說明。

(E)本公司因重大匯率波動影響之外幣市場風險分析如下：

		113年度		
		敏感度分析		
		變動幅度	影響(損)益	影響綜合(損)益
(外幣:功能性貨幣)				
<u>金融資產</u>				
<u>貨幣性項目</u>				
美金：新台幣	1%	\$	11,511	\$ -
<u>金融負債</u>				
<u>貨幣性項目</u>				
美金：新台幣	1%	(\$	14,330)	\$ -
		112年度		
		敏感度分析		
		變動幅度	影響(損)益	影響綜合(損)益
(外幣:功能性貨幣)				
<u>金融資產</u>				
<u>貨幣性項目</u>				
美金：新台幣	1%	\$	12,162	\$ -
<u>金融負債</u>				
<u>貨幣性項目</u>				
美金：新台幣	1%	(\$	13,977)	\$ -

B. 價格風險

- (A)本公司暴露於價格風險的權益工具，係所持有帳列於透過其他綜合損益按公允價值衡量之金融資產。
- (B)本公司主要投資於國內公司發行之權益工具，此等權益工具之價格會因該投資標的未來價值之不確定性而受影響。若該等權益工具價格上升或下跌1%，而其他所有因素維持不變之情況下，對民國113年及112年度之其他綜合損益因分類為透過其他綜合損益按公允價值衡量之權益投資之利益或損失分別增加或減少\$240及\$216。

C. 現金流量及公允價值利率風險

- (A)本公司之利率風險來自長短期借款。按浮動利率發行之借款使本公司承受現金流量利率風險，部分風險被按浮動利率持有之現金及約當現金抵銷。民國113年及112年12月31日，本公司按浮動利率計算之借款係以新台幣及美金計價。
- (B)當借款利率上升或下跌1%，而其他所有因素維持不變之情況下，民國113年及112年1月1日至12月31日之稅前淨利將分別增加或減少\$17,498及\$17,165，主要係因浮動利率借

款導致利息費用隨之變動所致。

(2) 信用風險

- A. 本公司之信用風險係因客戶或金融工具之交易對手無法履行合約義務而導致本公司財務損失之風險，主要來自交易對手無法清償按收款條件支付之應收票據及帳款(含關係人)。
- B. 本公司係以公司角度建立信用風險之管理。依內部明定之授信政策，公司內各營運單位與每一新客戶於訂定付款及提出交貨之條款與條件前，須對其進行管理及信用風險分析。內部風險管係透過考慮其財務狀況、過往經驗及其他因素，以評估客戶之信用品質。個別風險之限額係董事會依內部或外部之評等而制訂，並定期監控信用額度之使用。
- C. 本公司採用 IFRS 9 提供以下之前提假設，作為判斷自原始認列後金融工具之信用風險是否有顯著增加之依據：
當合約款項按約定之支付條款逾期超過 30 天，視為金融資產自原始認列後信用風險已顯著增加。
- D. 本公司依歷史收款經驗，當合約款項案約訂之支付條款逾期超過 90 天，視為已發生違約。
- E. 本公司按客戶類型之特性將對客戶之應收帳款分組，採用簡化作法以準備矩陣及損失率法為基礎估計預期信用損失。
- F. 本公司經追索程序後，對無法合理預期可回收金融資產之金額予以沖銷，惟本公司仍會持續進行追索之法律程序以保全債權之權利。
- G. 本公司納入對未來前瞻性的考量調整按特定期間歷史及現時資訊所建立之損失率，以估計應收票據及帳款(含關係人)的備抵損失，評估情形如下：

113年12月31日	未逾期	逾期30天內	逾期31-90天	逾期91天以上	合計
預期損失率	0.30%	0.30%	0.30%-33.63%	100%	
應收票據	\$ 5	\$ -	\$ -	\$ -	\$ 5
應收帳款 (含關係人)	919,414	78,593	1,158	1,782	1,000,947
應收款項總額	\$ 919,419	\$ 78,593	\$ 1,158	\$ 1,782	\$ 1,000,952
備抵損失	(\$ 1,661)	(\$ 231)	(\$ 3)	(\$ 1,782)	(\$ 3,677)

112年12月31日	未逾期	逾期30天內	逾期31-90天	逾期91天以上	合計
預期損失率	0.30%	0.30%	0.30%-9.17%	100%	
應收帳款總額	\$ 1,036,371	\$ 44,664	\$ 900	\$ 1,782	\$ 1,083,717
備抵損失	(\$ 1,346)	(\$ 139)	(\$ 5)	(\$ 1,782)	(\$ 3,272)

以上係以逾期天數為基準進行之帳齡分析。

H. 本公司採簡化作法之應收帳款備抵損失變動表如下：

	<u>113年度</u>	<u>112年度</u>
1月1日	\$ 3,272	\$ 10,594
預期信用減損損失(利益)	<u>405</u>	<u>(7,322)</u>
12月31日	<u>\$ 3,677</u>	<u>\$ 3,272</u>

(3) 流動性風險

A. 現金流量預測是由公司內各營運單位執行，並由公司財務部予以彙總。公司財務部監控公司流動資金需求之預測，確保其有足夠資金得以支應營運需要，並在任何時候維持足夠之未支用的借款承諾額度。

B. 本公司未動用借款額度明細如下：

	<u>113年12月31日</u>	<u>112年12月31日</u>
浮動利率		
一年內到期	\$ 1,242,085	\$ 1,389,740
一年以上到期	<u>440,000</u>	<u>440,000</u>
	<u>\$ 1,682,085</u>	<u>\$ 1,829,740</u>

C. 本公司之衍生金融負債係依據資產負債表日公允價值進行分析；另非衍生金融負債按資產負債表日至合約到期日之剩餘期間除下表所列者外，皆為一年內到期與個體資產負債表所列金額相當，所揭露之合約現金流量金額係未折現之金額如下：

	<u>113年12月31日</u>		
	<u>一年以內</u>	<u>一年以上</u>	<u>合計</u>
<u>非衍生性金融負債</u>			
租賃負債(流動/非流動)	\$ 13,738	\$ 15,136	\$ 28,874
長期借款(包含一年內到期)	126,112	1,147,420	1,273,532
應付公司債	-	299,700	299,700
	<u>112年12月31日</u>		
	<u>一年以內</u>	<u>一年以上</u>	<u>合計</u>
<u>非衍生性金融負債</u>			
租賃負債(流動/非流動)	\$ 10,486	\$ 5,174	\$ 15,660
長期借款(包含一年內到期)	150,676	1,266,382	1,417,058
應付公司債	-	-	-

(三)公允價值資訊

1. 為衡量金融及非金融工具之公允價值所採用評價技術的各等級定義如下：

第一等級：企業於衡量日可取得之相同資產或負債於活絡市場之報價（未經調整）。活絡市場係指有充分頻率及數量之資產或負債交易發生，以在持續基礎上提供定價資訊之市場。

第二等級：資產或負債直接或間接之可觀察輸入值，但包括於第一等級之報價者除外。

第三等級：資產或負債之不可觀察輸入值。本公司投資之非上市櫃公司股票之公允價值屬之。

2. 非以公允價值衡量之金融工具

本公司非以公允價值衡量之金融工具包括現金及約當現金、按攤銷後成本衡量之金融資產－流動、應收票據、應收帳款(含關係人)、其他應收款(含關係人)、其他流動資產－存出保證金、其他非流動資產－存出保證金、短期借款、應付帳款(含關係人)、其他應付款(含關係人)、租賃負債(含流動/非流動)及長期借款(含一年內到期)的帳面金額係公允價值之合理近似值。

3. 以公允價值衡量之金融及非金融工具，本公司依資產及負債之性質、特性及風險及公允價值等級之基礎分類，相關資訊如下：

(1)本公司依資產及負債之性質分類，相關資訊如下：

<u>113年12月31日</u>	<u>第一等級</u>	<u>第二等級</u>	<u>第三等級</u>	<u>合計</u>
資產				
<u>重複性公允價值</u>				
透過其他綜合損益按公允價值衡量之金融資產				
-權益證券	\$ -	\$ -	\$ 23,983	\$ 23,983
負債				
<u>重複性公允價值</u>				
透過損益按公允價值衡量之金融負債				
-可轉換公司債-贖/賣回權	\$ -	\$ 3,720	\$ -	\$ 3,720

112年12月31日	第一等級	第二等級	第三等級	合計
資產				
<u>重複性公允價值</u>				
透過其他綜合損益按公允價值				
衡量之金融資產				
-權益證券	\$ -	\$ -	\$ 21,639	\$ 21,639
負債				
<u>重複性公允價值</u>				
透過損益按公允價值衡量				
之金融負債				
-可轉換公司債-贖/賣回權	\$ -	\$ -	\$ -	\$ -

(2) 本公司用以衡量公允價值所使用之方法及假設說明如下：

- A. 當評估非標準化且複雜性較低之金融工具時，例如無活絡市場之債務工具、利率交換合約、換匯合約及選擇權，本公司採用廣為市場參與者使用之評價技術。此類金融工具之評價模型所使用之參數通常為市場可觀察資訊。
- B. 針對複雜度較高之金融工具，本公司係根據同業間廣泛運用之評價方法及技術所自行開發之評價模型衡量公允價值。此類評價模型通常係用於衍生金融工具、嵌入式衍生工具之債務工具或證券化商品等。此類評價模型所使用之部份參數並非市場可觀察之資訊，本公司必須根據假設做適當之估計。
- C. 評價模型之產出係預估之概算值，而評價技術可能無法反映本公司持有金融工具及非金融工具之所有攸關因素。因此評價模型之預估值會適當地根據額外之參數予以調整，例如模型風險或流動性風險等。根據本公司之公允價值評價模型管理政策及相關之控制程序，管理階層相信為允當表達個體資產負債表中金融工具及非金融工具之公允價值，評價調整係屬適當且必要。在評價過程中所使用之價格資訊及參數係經審慎評估，且適當地根據目前市場狀況調整。
- D. 遠期外匯合約通常係根據目前之遠期匯率評價。

4. 民國 113 年及 112 年度無第一等級與第二等級間之任何移轉。

5. 下表列示民國 113 年及 112 年度第三等級之變動：

	113年度	112年度
	非衍生性權益工具	非衍生性權益工具
1月1日	\$ 21,639	\$ 3,635
本期購買	-	9,540
認列於當期其他綜合(損)益	2,344	8,464
12月31日	\$ 23,983	\$ 21,639

6. 本公司對於公允價值歸類於第三等級之評價流程係由財務部門負責進行金融工具之獨立公允價值驗證，藉獨立來源資料使評價結果貼近市場狀態、確認資料來源係獨立、可靠、與其他資源一致以及代表可執行價格，並定期更新所需輸入值及資料及其他任何必要之公允價值調整，以確保評價結果係屬合理。
7. 有關屬第三等級公允價值衡量項目所使用評價模型之重大不可觀察輸入值之量化資訊及重大不可觀察輸入值變動之敏感度分析說明如下：

113年12月31日	公允價值	評價技術	重大不可觀察輸入值	區間 (加權平均)	輸入值與 公允價值關係
非上市上櫃 公開股票	\$ 23,983	可類比上市上櫃 公司法	缺乏市場流通性 折價	30%	缺乏市場流通性 折價愈高，公允 價值愈低
非上市上櫃 公開股票	-	淨資產價值法	不適用	-	不適用

112年12月31日	公允價值	評價技術	重大不可觀察輸入值	區間 (加權平均)	輸入值與 公允價值關係
非上市上櫃 公開股票	\$ 21,639	可類比上市上櫃 公司法	缺乏市場流通性 折價	30%	缺乏市場流通性 折價愈高，公允 價值愈低
非上市上櫃 公開股票	-	淨資產價值法	不適用	-	不適用

8. 本公司經審慎評估選擇採用之評價模型及評價參數，惟當使用不同之評價模型或評價參數可能導致評價之結果不同。針對分類為第三等級之金融資產，若缺乏市場流通性折價增加或減少 1%，則對民國 113 年及 112 年度之其他綜合損益無重大影響。

(四) 其他事項

無。

十三、附註揭露事項

(一) 重大交易事項相關資訊

1. 資金貸與他人：請詳附表一。
2. 為他人背書保證：請詳附表二。
3. 期末持有有價證券情形(不包含投資子公司、關聯企業及合資控制部分)：請詳附表三。

4. 累積買進或賣出同一有價證券之金額達新台幣三億元或實收資本額百分之二十以上：無。
5. 取得不動產之金額達新台幣三億元或實收資本額百分之二十以上：無。
6. 處分不動產之金額達新台幣三億元或實收資本額百分之二十以上：無。
7. 與關係人進、銷貨之金額達新台幣一億元或實收資本額百分之二十以上：請詳附表四。
8. 應收關係人款項達新台幣一億元或實收資本額百分之二十以上：請詳附表五。
9. 從事衍生工具交易：請詳附註六(十)及十二(三)。
10. 母公司與子公司及各子公司間之業務關係及重要交易往來情形及金額：請詳附表六。

(二) 轉投資事業相關資訊

被投資公司名稱、所在地區等相關資訊(不包含大陸被投資公司)：請詳附表七。

(三) 大陸投資資訊

1. 基本資料：請詳附表八。
2. 直接或間接經由第三地區事業與轉投資大陸之被投資公司所發生之重大交易事項：請詳附註十三(一)10.。

(四) 主要股東資訊

主要股東資訊：請詳附表九。

十四、部門資訊

不適用。

東碩資訊股份有限公司
資金貸與他人
民國113年1月1日至12月31日

附表一

單位：新台幣仟元
(除特別註明者外)

編號	貸出資金之公司	貸與對象 (註5)	往來項目	是否為關係人	本期最高金額 (註2)	期末餘額 (註2)	實際動支金額	利率區間	資金貸與性質	業務往來金額	有短期融通資金必要之原因	提列備抵呆帳金額	擔保品		對個別對象資金貸與限額 (註3、4)	資金貸與總限額 (註3、4)	備註
													名稱	價值			
0	東碩資訊(股)公司	GOOD WAY CAYMAN CO., LTD.	其他應收款	是	\$ 48,675	\$ -	\$ -	2.867%	註1	\$ -	營運週轉	\$ -	-	\$ -	\$ 154,838	\$ 619,352	
0	東碩資訊(股)公司	GOOD WAY TECHNOLOGY VIETNAM COMPANY LIMITED	其他應收款	是	131,140	131,140	19,671	3.119%	註1	-	營運週轉	-	-	-	154,838	619,352	
1	GWC Technology Inc.	Digi-Tech LLC	其他應收款	是	32,785	32,785	28,795	5.0%	註1	-	營運週轉	-	-	-	91,135	91,135	

註1:係指有短期融通資金之必要者。

註2:係董事會通過之資金貸與額度金額。

註3:東碩資訊股份有限公司資金貸與總額及個別對象之限額

一、本公司資金貸與他人之總額以不超過本公司淨值百分之四十為限，其中：

(一)就與本公司有業務往來之公司或行號，資金貸與總額以不超過本公司淨值百分之十為限。

(二)就有短期融通資金必要之公司或行號，資金貸與總額以不超過本公司淨值百分之四十為限。

二、資金貸與個別對象之限額：

(一)就與本公司有業務往來之公司或行號，個別對象之資金貸與金額以不超過雙方間業務往來金額為限。

所稱業務往來金額係指雙方最近一年內或未來一年內可預估之實際進、銷貨金額之孰高者，且不超過本公司淨值百分之十。

(二)就有短期融通資金必要之公司或行號，個別對象之資金貸與金額以不超過本公司淨值百分之十為限。

三、本公司直接及間接持有表決權股份百分之百之國外公司間，從事資金貸與時，其總額以不超過該貸與公司淨值十五倍為限；

個別對象限額以不超過該貸與公司淨值十倍為限。

四、本公司直接及間接持有表決權股份百分之百之國外子公司對本公司，從事資金貸與時，其總額以不超過該貸與子公司淨值十五倍為限；

個別對象限額以不超過該貸與子公司淨值十倍為限。

註4:GWC Technology Inc. 資金貸與總額及個別對象之限額

一、本公司資金貸與他人之個別金額及合計總額，以不超過本公司淨值之百分之四十為限，並以下列對象為限：

(一)與本公司有業務往來之公司或行號。

(二)經董事會認有短期融通資金必要之公司或行號。

(三)本公司直接及間接持有表決權股份百分之百之國外公司。

註5:貸出公司與貸入公司均係本公司持有100%股權之子公司。

東碩資訊股份有限公司
為他人背書保證
民國113年1月1日至12月31日

附表二

單位：新台幣仟元
(除特別註明者外)

編號 (註1)	背書保證者 公司名稱	被背書保證對象		對單一企業 背書保證限額	本期最高 背書保證餘額	期末背書 保證餘額	實際動支 金額	以財產擔保 之背書保證 金額	累計背書保證 金額佔最近期 財務報表淨值 之比率	背書保證 最高限額	屬母公司對 子公司背書 保證	屬子公司對 母公司背書 保證	屬對大陸地 區背書保證	備註
		公司名稱	關係 (註2)											
0	東碩資訊(股)公司	GOOD WAY TECHNOLOGY VIETNAM COMPANY LIMITED	4. 公司直接及間接持有表 決權股份達百分之九十以 上之公司。	\$ 774,190	\$ 327,850	\$ 327,850	\$ -	\$ -	21.17	\$ 774,190	Y	N	N	註3

註1：編號欄之說明如下：

- (1). 發行人填0。
- (2). 被投資公司按公司別由阿拉伯數字1開始依序編號。

註2：背書保證者與被背書保證對象之關係有下列7種，標示種類即可：

- (1). 有業務往來之公司。
- (2). 公司直接及間接持有表決權之股份超過百分之五十之公司。
- (3). 直接及間接對公司持有表決權之股份超過百分之百之公司。
- (4). 公司直接及間接持有表決權股份達百分之九十以上之公司。
- (5). 基於承攬工程需要之同業間或共同起造人間依合約規定互保之公司。
- (6). 因共同投資關係由各出資股東依其持股比例對其背書保證之公司。
- (7). 同業間依消費者保護法規從事預售屋銷售合約之履約保證連帶擔保。

註3：背書保證者公司名稱：東碩資訊股份有限公司

- 一、本公司對外背書保證之總額以不超過本公司淨值之百分之五十為限。
- 二、本公司對單一企業背書保證之金額，不得超過本公司淨值之百分之五十。
- 三、本公司及子公司整體對外背書保證之總額以不超過本公司淨值之百分之五十為限。
- 四、本公司及子公司整體對單一企業背書保證之金額，不得超過本公司淨值之百分之五十。
- 五、本公司直接及間接持有表決權股份達百分之九十以上之公司間，得為背書保證，且其金額不得超過本公司淨值之百分之十。
- 六、本公司直接及間接持有表決權股份百分之百之公司間背書保證之金額，不得超過本公司淨值之百分之五十。
- 七、對於因承攬工程需要之同業間依合約規定互保，或因共同投資關係由各出資股東依其持股比例對被投資公司背書保證者，不得超過本公司淨值百分之十。

東碩資訊股份有限公司
 期末持有有價證券情形（不包含投資子公司、關聯企業及合資控制部分）
 民國113年1月1日至12月31日

附表三

單位：新台幣仟元
 （除特別註明者外）

持有之公司	有價證券種類及名稱	與有價證券發行人之關係	帳列科目	期 末				備註
				股 數	帳面金額	持股比例	公允價值	
東碩資訊(股)公司	非上市櫃公司普通股 -瀚邦科技(股)公司	無	透過損益按公允價值衡量之 金融資產-非流動	41,038	\$ -	0.69%	\$ -	註
東碩資訊(股)公司	非上市櫃公司普通股 -巽晨國際(股)公司	無	透過其他綜合損益按公允價值 衡量之金融資產-非流動	2,881,453	\$ 23,983	13.63%	\$ 23,983	註

註：非上市櫃公司因無公開市價，故以本公司評估之公允價值表示。

東碩資訊股份有限公司
與關係人進、銷貨之金額達新台幣一億元或實收資本額百分之二十以上
民國113年1月1日至12月31日

附表四

單位：新台幣仟元
(除特別註明者外)

進(銷)貨之公司	交易對象名稱	關係	交易情形			交易條件與一般交易不同之情形及原因			應收(付)票據、帳款		備註
			進(銷)貨	金額	佔總進(銷)貨之比率	授信期間	單價	授信期間	餘額	佔總應收(付)票據、帳款之比率	
東碩資訊(股)公司	GWC Technology Inc.	本公司之子公司	(銷貨)	\$ 868,984	(33)	月結90天	無此情形	無此情形	\$ 275,514	28	
GWC Technology Inc.	東碩資訊(股)公司	母公司	進貨	868,984	100	月結90天	無此情形	無此情形	(275,514)	(100)	
東碩資訊(股)公司	東碩電子(昆山)有限公司	本公司之孫公司	加工費	876,124	28	月結90天	無此情形	無此情形	(570,597)	(50)	註
東碩電子(昆山)有限公司	東碩資訊(股)公司	母公司	(加工收入)	(876,124)	(53)	月結90天	無此情形	無此情形	570,597	83	註
東碩資訊(股)公司	上海力碩電子有限公司	本公司之孫公司	進貨	114,314	4	月結90天	無此情形	無此情形	(65,756)	(6)	
上海力碩電子有限公司	東碩資訊(股)公司	母公司	(銷貨)	(114,314)	(68)	月結90天	無此情形	無此情形	65,756	78	

註：應收(付)票據、帳款係以淨額表示。

東碩資訊股份有限公司

應收關係人款項達新台幣一億元或實收資本額百分之二十以上

民國113年1月1日至12月31日

附表五

單位：新台幣仟元

(除特別註明者外)

帳列應收款項之公司	交易對象名稱	關係	應收關係人款項餘額	週轉率	逾期應收關係人款項		應收關係人款項期 後收回金額(註1)	提列備抵呆帳金額	備註
					金額	處理方式			
東碩資訊(股)公司	GWC Technology Inc.	子公司	\$ 275,514	2.91	\$ -	期後收款	\$ 153,219	\$ -	
東碩電子(昆山)有限公司	東碩資訊(股)公司	母公司	570,597	1.68	274,502	期後收款	259,719	-	註2

註1：係截至民國114年3月6日止收回之款項。

註2：應收關係人款項餘額係以淨額表示。

東碩資訊股份有限公司
 母公司與子公司及各子公司間之業務關係及重要交易往來情形及金額
 民國113年1月1日至12月31日

附表六

單位：新台幣仟元
 (除特別註明者外)

編號 (註1)	交易人名稱	交易往來對象	與交易人之關係 (註2)	交易往來情形			佔合併總營收或 總資產之比率 (註3)
				科目	金額	交易條件	
0	東碩資訊(股)公司	GWC Technology Inc.	1	營業收入	\$ 868,984	參考市價等因素，由雙方議定	31
0	東碩資訊(股)公司	GWC Technology Inc.	1	應收帳款	275,514	月結90天	6
1	東碩電子(昆山)有限公司	東碩資訊(股)公司	2	加工收入	876,124	參考市價等因素，由雙方議定	31
1	東碩電子(昆山)有限公司	東碩資訊(股)公司	2	應收帳款	649,563	月結90天	13
1	東碩電子(昆山)有限公司	東碩資訊(股)公司	2	應付帳款	78,966	月結90天	2
2	上海力碩電子有限公司	東碩資訊(股)公司	2	營業收入	114,314	參考市價等因素，由雙方議定	4
2	上海力碩電子有限公司	東碩資訊(股)公司	2	應收帳款	65,756	月結90天	1

註1：母公司及子公司相互間之業務往來資訊應分別於編號欄註明，編號之填寫方法如下：

- (1). 母公司填0。
- (2). 子公司依公司別由阿拉伯數字1開始依序編號。

註2：與交易人之關係有以下三種，標示種類即可(若係母子公司間或各子公司間之同一筆交易，則無須重複揭露。如：母公司對子公司之交易，若母公司已揭露，則子公司部分無須重複揭露；子公司對子公司之交易，若其一子公司已揭露，則另一子公司無須重複揭露)：

- (1). 母公司對子公司。
- (2). 子公司對母公司。
- (3). 子公司對子公司。

註3：交易往來金額佔合併總營收或總資產比率之計算，若屬資產負債項目者，以期末餘額佔合併總資產之方式計算；若屬損益項目者，以期中累積金額佔合併總營收之方式計算。

註4：僅揭露個別交易金額達新台幣一仟萬元且以收入及資產面揭露，其相對交易不予揭露。

註5：有關母子公司間之資金貸與情形，請詳附表一為他人資金貸與情形之說明。

註6：有關母子公司間之背書保證情形，請詳附表二為他人背書保證情形之說明。

東碩資訊股份有限公司

被投資公司名稱、所在地區等相關資訊（不包含大陸被投資公司）

民國113年1月1日至12月31日

附表七

單位：新台幣仟元

(除特別註明者外)

投資公司名稱	被投資公司名稱	所在地區	主要營業項目	原始投資金額		期末持有			被投資公司本期	本期認列之投資	備註
				本期期末	去年年底	股數	比率	帳面金額	(損)益	(損)益	
東碩資訊(股)公司	Good Way Overseas Co., Ltd.	模里西斯	從事控股及轉投資業務	\$ 946,277	\$ 946,277	3,017,370	100	\$ 1,481,424	\$ 48,410	\$ 52,707	
東碩資訊(股)公司	Gentle Enterprises Co., Ltd.	英屬維京群島	從事控股及轉投資業務	1,678	1,678	50,000	100	26	-	-	
東碩資訊(股)公司	GWC Technology Inc.	美國	從事買賣業務	23,332	23,332	65,377	100	221,978	22,302	24,099	
東碩資訊(股)公司	GOOD WAY CAYMAN CO., LTD.	英屬開曼群島	從事控股及轉投資業務	468,024	468,024	15,000,000	100	483,348	(2,059)	(2,059)	
GWC Technology Inc.	Digi - Tech LLC	美國	從事不動產租賃	31,002	31,002	註1	100	32,620	(15)	-	註2
GWC Technology Inc.	Bristar Technology Inc.	美國	從事買賣業務	3,663	3,663	120,000	100	4,894	131	-	註2
GOOD WAY CAYMAN CO., LTD.	GOOD WAY TECHNOLOGY VIETNAM COMPANY LIMITED	越南	生產銷售電腦周邊設備及連接線等相關配件	473,571	473,571	註1	100	478,528	(2,231)	-	註2

註1：被投資公司為有限公司，不註明股數。

註2：本公司直接投資之子公司其再轉投資公司之損益已由各投資公司予以認列，故不予揭露。

東碩資訊股份有限公司
大陸投資資訊—基本資料
民國113年1月1日至12月31日

附表八

單位：新台幣仟元
(除特別註明者外)

大陸被投資公司 名稱	主要營業項目	實收資本額	投資方式 (註1)	本期期初自台	本期匯出或收回		本期期末自台	被投資公司 本期(損)益 (註2)	本公司直接 或間接投資 之持股比例	本期認列投資 (損)益(註2)	期末投資帳面 金額	截至本期止已 匯回投資收益	備註
				灣匯出累積投 資金額	匯出	收回	灣匯出累積投 資金額						
東碩電子(昆山) 有限公司	生產銷售電腦周 邊設備及連接線 等相關配件	\$ 940,646	(2)	\$ 932,393	\$ -	\$ -	\$ 932,393	\$ 48,366	100	\$ 48,366	\$ 1,484,278	\$ -	
上海力碩電子 有限公司	電腦周邊設備買 賣業務	16,055	(3)	-	-	-	-	7,090	100	7,090	50,158	-	
深圳市聯碩未來 科技有限公司	電腦周邊設備買 賣業務	9,100	(3)	-	-	-	(609)	(609)	45	(274)	3,827	-	
公司名稱		本期期末累計自台灣 匯出赴大陸地區投資金額		經濟部投審會 核准投資金額		依經濟部投審會規定 赴大陸地區投資限額(註3)							
東碩資訊(股)公司		\$ 932,393		\$ 932,393		\$ 929,027							

註1：投資方式區分為下列三種，標示種類別即可：

(1). 直接赴大陸地區從事投資

(2). 透過第三地區公司再投資大陸(透過本公司100%持有之子公司Good Way Overseas Co., Ltd.投資東碩電子(昆山)有限公司)

(3). 其他方式(經由大陸地區投資設立之東碩電子(昆山)有限公司轉投資)

註2：係依被投資公司同期間經本公司會計師查核之財務報告認列損益。

註3：依規定係以淨值之60%為上限。

東碩資訊股份有限公司

主要股東資訊

民國113年12月31日

附表九

主要股東名稱	股份	
	持有股數	持股比例
曹賜正	6,513,585	10.64%
玉山商業銀行受託曹賜正信託財產專戶	5,600,000	9.15%
許茲福	4,974,319	8.13%
夏雪麗	3,098,852	5.06%

註1：本表主要股東資訊係由集保公司以每季底最後一個營業日，計算股東持有公司已完成無實體登錄交付（含庫藏股）之普通股及特別股合計達百分之五以上資料。至於公司財務報告所記載股本與公司實際已完成無實體登錄交付股數，可能因編製計算基礎不同或有差異。

註2：上開資料如屬股東將持股交付信託，係以受託人開立信託專戶之委託人個別分戶揭示。至於股東依據證券交易法令辦理持股超過百分之十之內部人股權申報，其持股包括本人持股加計其交付信託且對信託財產具有運用決定權股份等，有關內部人股權申報資料請參閱公開資訊觀測站。

東碩資訊股份有限公司
應收帳款明細表
民國 113 年 12 月 31 日

明細表一

單位：新台幣仟元

客 戶 名 稱	金 額	備 註
一般客戶：		
B 客戶	\$ 497,178	
D 客戶	43,391	
其他零星客戶	105,898	每一零星客戶餘額均未超過本科目餘額5%
	646,467	
減：備抵損失	(3,677)	
	<u>\$ 642,790</u>	
關係人：		
子公司—GWC Technology Inc.	\$ 275,514	
孫公司—東碩電子(昆山)有限公司	78,966	
	354,480	
減：備抵損失	-	
	<u>\$ 354,480</u>	

東碩資訊股份有限公司
存貨明細表
民國 113 年 12 月 31 日

明細表二

單位：新台幣仟元

項目	金額		備註
	成本	淨變現價值	
原料	\$ 284,702	\$ 280,067	淨變現價值之決定為重置成本或估計售價減除至完工尚須投入之估計成本及完成出售所需之估計成本後之餘額。
在製品	29,339	29,339	
製成品	296,436	313,999	
子公司待售存貨	98,016	98,016	
	708,493	\$ 721,421	
減：備抵存貨跌價及呆滯損失	(118,172)		
	<u>\$ 590,321</u>		

東碩資訊股份有限公司
採用權益法之投資變動明細表
民國 113 年 1 月 1 日至 113 年 12 月 31 日

明細表三

單位：新台幣仟元

名 稱	期初餘額		本期增加(減少)		投資(損) 益金額	聯屬公司間 未實現損益	聯屬公司間 已實現損益	國外營運機構財務報表 換算之兌換差額	期末餘額			市價或股權淨值		提供擔保 或質押情形
	股 數	金 額	股 數	金 額					股 數	持 股 比 例	金 額	單 價(元)	總 價	
Good Way Overseas Co., Ltd.	3,017,370	\$ 1,357,317	-	\$ -	\$ 52,707	\$ -	\$ -	\$ 71,400	3,017,370	100%	\$ 1,481,424	0.49	\$ 1,481,424	無
Gentle Enterprise Co., Ltd.	50,000	24	-	-	-	-	-	2	50,000	100%	26	-	26	"
GWC Technology Inc.	65,377	185,340	-	-	24,099	(5,859)	4,920	13,478	65,377	100%	221,978	3.40	221,978	"
GOOD WAY CAYMAN CO., LTD.	15,000,000	445,003	-	-	(2,059)	-	-	40,404	15,000,000	100%	483,348	0.03	483,348	"
		<u>\$ 1,987,684</u>		<u>\$ -</u>	<u>\$ 74,747</u>	<u>(\$ 5,859)</u>	<u>\$ 4,920</u>	<u>\$ 125,284</u>			<u>\$ 2,186,776</u>		<u>\$ 2,186,776</u>	

東碩資訊股份有限公司
 不動產、廠房及設備變動明細表
 民國 113 年 1 月 1 日至 113 年 12 月 31 日

明細表四

單位：新台幣仟元

項目	期初餘額	本期增加	本期移轉	本期處分	期末餘額	提供擔保或抵押情形
成 本						
土地	\$ 324,831	\$ -	\$ -	\$ -	\$ 324,831	部分提供銀行擔保借款額度
房屋及建築	452,666	-	-	-	452,666	"
機器設備	207,204	606	-	(1,050)	206,760	無
辦公設備	45,475	2,617	374	(357)	48,109	"
租賃改良	24,172	-	-	-	24,172	"
小計	<u>\$ 1,054,348</u>	<u>\$ 3,223</u>	<u>\$ 374</u>	<u>(\$ 1,407)</u>	<u>\$ 1,056,538</u>	
累計折舊						
房屋及建築	(\$ 46,378)	(\$ 14,723)	\$ -	\$ -	(\$ 61,101)	
機器設備	(116,189)	(16,312)	-	1,050	(131,451)	
辦公設備	(36,692)	(5,484)	-	357	(41,819)	
租賃改良	(20,633)	(2,434)	-	-	(23,067)	
小計	<u>(\$ 219,892)</u>	<u>(\$ 38,953)</u>	<u>\$ -</u>	<u>\$ 1,407</u>	<u>(\$ 257,438)</u>	
合計	<u>\$ 834,456</u>				<u>\$ 799,100</u>	

東碩資訊股份有限公司
短期借款明細表
民國 113 年 12 月 31 日

明細表五

單位：新台幣仟元

借款種類	說 明	期 末 餘 額	契 約 期 限	利 率 區 間	融 資 額 度	抵 押 或 擔 保 品 備 註
信用借款	永豐銀行	\$ 64,148	113.10.28-114.02.27	2.15%~5.82%	註1	無
"	華南銀行	100,000	113.11.04-114.03.31	2.377%~2.395%	註2	"
"	國泰世華	154,912	113.10.08-114.10.08	2.176%~5.730%	註3	"
"	新光銀行	50,000	113.12.19-114.03.23	2.190%	註4	"
"	第一銀行	99,178	113.11.11~114.03.03	2.5%~5.72%	註5	"
"	兆豐銀行	108,190	113.12.04-114.01.31	5.300%	註6	"
		<u>\$ 576,428</u>				

註1：永豐銀行總融資額度為US\$6,000仟元。

註2：華南銀行總融資額度為\$150,000。

註3：國泰世華總融資額度為US\$10,000仟元。

註4：新光銀行總融資額度為\$100,000。

註5：第一銀行總融資額度為US\$3,500仟元。

註6：兆豐銀行總融資額度為US\$5,000仟元。

東碩資訊股份有限公司
應付帳款明細表
民國 113 年 12 月 31 日

明細表六

單位：新台幣仟元

<u>客戶名稱</u>	<u>金額</u>	<u>備註</u>
一般供應商：		
11000849	\$ 80,729	
11000596	33,149	
11000500	30,676	
11000082	23,427	
其他零星供應商	266,022	每一零星供應商餘額 未超過本科目金額5%
	<u>\$ 434,003</u>	
關係人：		
孫公司－東碩電子(昆山)有限公司	\$ 649,563	
孫公司－上海力碩電子有限公司	65,756	
	<u>\$ 715,319</u>	

東碩資訊股份有限公司
應付公司債明細表
民國 113 年 12 月 31 日

明細表七

單位：新台幣仟元

債券名稱	受託人	發行日期	付息日期	利率	金 額				償還辦法	擔保情形	備註	
					發行總額	已還或轉換數額	期末餘額	未攤銷溢(折)價				帳面金額
國內第三次 無擔保轉換 公司債	凱基證券 股份有限 公司	113.03.07	-	0%	\$300,000	(\$ 300)	\$299,700	(\$ 27,677)	\$ 272,023	註	無	
									減：一年內到期部分	-		
										<u>\$ 272,023</u>		

註：請參閱附註六(十)之說明。

東碩資訊股份有限公司
長期借款明細表
民國 113 年 12 月 31 日

明細表八

單位：新台幣仟元

<u>債 權 人</u>	<u>摘 要</u>	<u>期 末 餘 額</u>	<u>契 約 期 限</u>	<u>利 率</u>	<u>融 資 額 度</u>	<u>抵 押 或 擔 保 品</u>	<u>備 註</u>
上海商業儲蓄銀行	長期信用借款	\$ 14,000	109.07.28~114.07.28	1.575%	\$ 120,000	無	
彰化商業銀行	長期信用借款	13,847	109.08.17~114.08.15	1.475%	62,311	無	
華南商業銀行	長期信用借款	21,197	109.10.06~114.10.06	1.575%	331,000	無	
玉山商業銀行	長期信用借款	7,792	109.11.16~114.11.15	1.475%	22,000	無	註
華南商業銀行	長期擔保借款	456,585	112.06.20~117.06.20	2.512%	500,000	有	詳附註八
華南商業銀行	長期信用借款	<u>660,000</u>	112.06.20~117.06.20	2.671%	1,100,000	無	
		1,173,421					
減：一年或一營業週期內到期之長期借款		(<u>95,812</u>)					
		<u>\$ 1,077,609</u>					

註：係包含短期借款等綜合融資額度。

東碩資訊股份有限公司
營業收入明細表
民國 113 年 1 月 1 日至 113 年 12 月 31 日

明細表九

單位：新台幣仟元

<u>項目</u>	<u>數量(仟個)</u>	<u>合計</u>
擴充基座(Docking)	951	\$ 2,483,341
轉換器(Adapter)	135	97,641
其他	306	269,630
		<u>2,850,612</u>
減：銷貨退回及折讓		(183,150)
		<u>\$ 2,667,462</u>

東碩資訊股份有限公司
營業成本明細表
民國 113 年 1 月 1 日至 113 年 12 月 31 日

明細表十

單位：新台幣仟元

項 目	金 額
期初原料	\$ 217,858
加：本期進料	1,680,486
減：期末原料	(284,702)
原料報廢	(15,535)
轉列費用	(3,026)
原料耗用	1,595,081
直接人工	37,620
製造費用	147,647
製造成本	1,780,348
加：期初在製品	4,850
本期購入在製品	225
轉列費用	(526)
減：期末在製品	(29,339)
在製品報廢	(1,679)
本期產出製成品成本	1,753,879
加：期初製成品	300,180
本期購入製成品	781,846
減：期末製成品	(296,436)
製成品報廢	(3,669)
轉列費用	(7,739)
產銷成本	2,528,061
加：期初子公司待售存貨	92,942
減：期末子公司待售存貨	(98,016)
小計	2,522,987
存貨報廢損失及盤(盈)虧	20,883
本期存貨(回升利益)跌價損失	(25,457)
營業成本	<u>\$ 2,518,413</u>

東碩資訊股份有限公司
製造費用明細表
民國 113 年 1 月 1 日至 113 年 12 月 31 日

明細表十一

單位：新台幣仟元

項	目	金	額	備	註
薪資費用		\$	54,565		
加工費			18,760		
折舊費用			33,554		
其他費用			40,768		每一零星科目餘額未 超過本科目餘額5%。
		\$	<u>147,647</u>		

東碩資訊股份有限公司
營業費用明細表
民國 113 年 1 月 1 日至 113 年 12 月 31 日

明細表十二

單位：新台幣仟元

項 目	推銷費用	管理費用	研究發展費用	預期信用減損 損失(利益)	合計	備 註
員工福利費用	\$ 38,759	\$ 117,743	\$ 101,562	\$ -	\$ 258,064	
折舊費用	1,865	9,755	9,224	-	20,844	
預期信用減損 損失(利益)	-	-	-	405	405	
其他	<u>36,523</u>	<u>32,669</u>	<u>40,475</u>	-	<u>109,667</u>	每一零星科目餘額未超過本科目前餘額5%。
	<u>\$ 77,147</u>	<u>\$ 160,167</u>	<u>\$ 151,261</u>	<u>\$ 405</u>	<u>\$ 388,980</u>	

東碩資訊股份有限公司
 本期發生之員工福利、折舊及攤銷費用功能別彙總
 民國 113 年及 112 年 1 月 1 日至 113 年 12 月 31 日

明細表十三

單位：新台幣仟元

性質別	功能別	113年度			112年度		
		屬於營業 成本者	屬於營業 費用者	合計	屬於營業 成本者	屬於營業 費用者	合計
員工福利費用							
薪資費用		\$ 80,551	\$ 217,211	\$ 297,762	\$ 89,452	\$ 218,589	\$ 308,041
勞健保費用		8,676	19,030	27,706	9,738	19,269	29,007
退休金費用		3,395	10,996	14,391	3,652	10,477	14,129
董事酬金		-	1,245	1,245	-	1,078	1,078
其他員工福利費用		5,729	9,582	15,311	5,370	8,671	14,041
折舊費用		33,554	20,844	54,398	42,900	22,391	65,291
攤銷費用		632	2,560	3,192	774	2,540	3,314

註：

1. 本年度及前一年度之平均員工人數分別為379人及398人，其中未兼任員工之董事人數分別為8人及8人。
2. 股票已在證券交易所上市或於證券櫃檯買賣中心上櫃買賣之公司，應增加揭露以下資訊：
 - (1) 本年度平均員工福利費用\$957(『本年度員工福利費用合計數-董事酬金合計數』/『本年度員工人數-未兼任員工之董事人數』)。
前一年度平均員工福利費用\$936(『前一年度員工福利費用合計數-董事酬金合計數』/『前一年度員工人數-未兼任員工之董事人數』)。
 - (2) 本年度平均員工薪資費用\$803(本年度薪資費用合計數/『本年度員工人數-未兼任員工之董事人數』)。
前一年度平均員工薪資費用\$790(前一年度薪資費用合計數/『前一年度員工人數-未兼任員工之董事人數』)。
 - (3) 平均員工薪資費用調整變動情形1.6% (『本年度平均員工薪資費用-前一年度平均員工薪資費用』/前一年度平均員工薪資費用)。
 - (4) 本年度與前一年度監察人酬金皆為\$0(公司係設置審計委員會故無監察人酬金)。
 - (5) 本公司薪酬政策如下：
 - A. 董事酬金係依公司章程並參考同業水準支付。
 - B. 總經理、副總經理及相當等級者之酬金係依其貢獻、資歷與經營績效為考量，並依公司薪資相關制度為標準計算。
 - C. 員工酬金包含固定薪資及變動薪資。固定薪資為每月發放，變動薪資則為績效獎金及員工酬勞等。
 - (a) 固定薪資：係依據職稱、職等、學(經)歷、專業能力與所承擔之工作職責等項目，並參酌同業水準議定。
 - (b) 變動薪資：係考量公司當年度營運與績效達成狀況為核發基準；員工酬勞分派標準係遵循公司章程發放。

社團法人台北市會計師公會會員印鑑證明書

北市財證字第 1140323 號

會員姓名：(1) 于智帆
(2) 黃世鈞

事務所名稱：資誠聯合會計師事務所



事務所地址：台北市信義區基隆路一段333號27樓 事務所統一編號：03932533

事務所電話：(02)27296666 委託人統一編號：84126144


會員書字號：(1) 北市會證字第 4448 號
(2) 北市會證字第 3943 號

印鑑證明書用途：辦理 東碩資訊股份有限公司

113 年 01 月 01 日 至
113 年度 (自民國 113 年 12 月 31 日) 財務報表之查核簽證。

簽名式 (一)	于智帆	存會印鑑 (一)	
簽名式 (二)	黃世鈞	存會印鑑 (二)	

理事長：



核對人：



中華民國 114 年 01 月 14 日